

# BERUFSPOLITISCHE BEFRAGUNG 2023

## TEIL 9: ARCHITEKTENWETTBEWERBE

Ergebnisse aus der bundesweiten Befragung  
selbstständig tätiger und abhängig beschäftigter  
Mitglieder der Architektenkammern der Länder  
zu aktuellen berufspolitischen Themen im Jahr 2023



# INHALTSVERZEICHNIS

Studiensteckbrief .....	3
Management Summary .....	6
Teilnahme an Architektenwettbewerben .....	10
Verhältnis von Aufwand und Erfolgsaussichten bei Architektenwettbewerben .....	18
Aufhebung des Vergabeverfahrens nach Abschluss des Wettbewerbs .....	24
Zukünftige Beteiligung an Architektenwettbewerben .....	28
EU-weite Ausschreibungen von Planungsleistungen .....	35
Beschreibung der Stichprobe .....	39

# STUDIENSTECKBRIEF

Der vorliegende Bericht ist das Ergebnis einer bundesweiten Online-Befragung, an der sich die Architektenkammern aller Länder beteiligten.

Vom 15.05. bis 16.06. 2023 wurden die selbstständig tätigen und die abhängig beschäftigten Mitglieder der Architektenkammern der Länder befragt (nur Mitglieder bis 70 Jahre). Zu der Befragung eingeladen wurden insgesamt 94.859 Kammermitglieder.

Die Angaben von 15.659 Kammermitgliedern (5.960 selbstständig Tätige und 9.699 abhängig Beschäftigte) flossen in die länderübergreifende Datenanalyse ein (bereinigte Rücklaufquote: 17,4%).

Gewichtung: Da die Rücklaufquoten der einzelnen Länderkammern teils deutlich voneinander abweichen (Rücklaufquoten zwischen 12% und 23%), wurde der Datensatz nach Bundesländern gewichtet, d.h. die Fälle wurden so gewichtet, dass die Antworten je Länderkammer entsprechend ihres Anteils an allen Kammermitgliedern bundesweit im Datensatz repräsentiert sind.

# RÜCKLAUF NACH BUNDESLAND

Bundesland	N	Rücklaufquote
Saarland	199	23,0%
Niedersachsen	1.467	22,8%
Sachsen-Anhalt	203	22,7%
Sachsen	546	20,7%
Nordrhein-Westfalen	2.444	20,7%
Thüringen	297	20,1%
Hamburg	918	19,9%
Brandenburg	205	19,2%
Bremen	186	18,4%
Bayern	2.568	17,1%
Rheinland-Pfalz	719	16,9%
Mecklenburg-Vorpommern	119	16,4%
Berlin	1.488	16,0%
Schleswig-Holstein	317	15,7%
Baden-Württemberg	3.065	14,8%
Hessen	918	12,3%
<b>Gesamt</b>	<b>15.659</b>	<b>17,4%</b>

# BEFRAGUNGSINHALTE

Die Berufspolitische Befragung 2023 umfasste insgesamt 11 Themenblöcke:

1. Konjunkturelle Entwicklung
2. Personalsuche in Architektur- und Planungsbüros
3. Arbeitsplatzwahl in Zeiten des Fachkräftemangels
4. Einstellung zu Homeoffice und Mobile Work
5. Baureferendariat / berufliche Fort- und Weiterbildung
6. Personalsituation in der Bauverwaltung
7. BIM
8. Erfahrungen mit Baugenehmigungsbehörden
- 9. Architektenwettbewerbe**
10. Kammer der Zukunft
11. Wirtschaftspolitische und nachhaltigkeitsbezogene Zielsetzungen

**Der vorliegende Bericht stellt die Ergebnisse zum 9. Themenblock dar. Er beruht auf den Antworten von 5.960 selbstständig tätigen und 2.446 in der Bauverwaltung beschäftigten Kammermitgliedern.**

# MANAGEMENT SUMMARY

# MANAGEMENT SUMMARY

## TEILNAHME AN UND BEWERTUNG VON ARCHITEKTENWETTBEWERBEN

Rund ein Viertel der selbstständig tätigen Kammermitglieder hat im letzten Jahr an mindestens einem Wettbewerb teilgenommen. Dabei handelt es sich überdurchschnittlich häufig um Inhaber:innen größerer Büros, um Landschaftsarchitekt:innen und um Stadtplaner:innen.

Büroinhaber:innen mit Wettbewerbsteilnahme haben sich 2022 an durchschnittlich 4 Wettbewerben beteiligt. Bezogen auf alle selbstständig tätigen Kammermitglieder liegt der Durchschnitt bei 0,9 Wettbewerbsteilnahmen.

92% der selbstständig tätigen Kammermitglieder halten das Verhältnis von Aufwand und Erfolgchancen bei Architektenwettbewerben für unausgewogen.

Büroinhaber:innen, die im letzten Jahr an Wettbewerben teilgenommen haben, vertreten diese Ansicht nicht ganz so häufig wie solche ohne Wettbewerbsteilnahme, stimmen ihr aber ebenfalls weit überwiegend zu (85%).

## MANAGEMENT SUMMARY

### AUFHEBUNG DES VERGABEVERFAHRENS NACH WETTBEWERBSABSCHLUSS / ZUKÜNFTIGE TEILNAHME AN WETTBEWERBEN

19% der Büroinhaber:innen, die 2022 an einem oder mehreren Wettbewerben teilgenommen haben, haben bei mindestens einem dieser Wettbewerbe die Aufhebung des Vergabeverfahrens nach Abschluss des Wettbewerbs erlebt.

Dabei haben Innenarchitekt:innen diese Erfahrung deutlich häufiger gemacht als Befragte anderer Fachrichtungen (35% gegenüber Anteilen zwischen 17% und 19%).

Zukünftig beabsichtigen 24% der selbstständig tätigen Kammermitglieder, an Wettbewerben teilzunehmen. Demgegenüber schließen 59% Wettbewerbsteilnahmen in Zukunft mit hoher Wahrscheinlichkeit aus. 17% sind unschlüssig.

Büroinhaber:innen, die im letzten Jahr an Wettbewerben teilgenommen haben, beabsichtigen mehrheitlich, dies auch in Zukunft zu tun (68%). 15% der Teilnehmer:innen aus 2022 schließen demgegenüber zukünftige Teilnahmen (eher) aus.



# MANAGEMENT SUMMARY

## BETEILIGUNG AUSLÄNDISCHER BEWERBER:INNEN AN EU-WEITEN AUSSCHREIBUNGEN

In der Bauverwaltung beschäftigte Kammermitglieder berichten, dass sich an durchschnittlich 4,1% der EU-weiten Ausschreibungen ihrer Behörde ausländische Bewerber:innen beteiligen.

Dieser Anteil fällt in Landes- und Bundesbehörden höher aus als auf kommunaler Ebene (6,3% bzw. 5,9% gegenüber 3,1%), liegt aber auf allen Ebenen deutlich unter 10%.

Rund drei Viertel der Befragten geben an, auf EU-weite Ausschreibungen keine Bewerbungen ausländischer Büros zu erhalten.

# TEILNAHME AN ARCHITEKTENWETTBEWERBEN

# ZENTRALE ERGEBNISSE

## TEILNAHME AN ARCHITEKTENWETTBEWERBEN

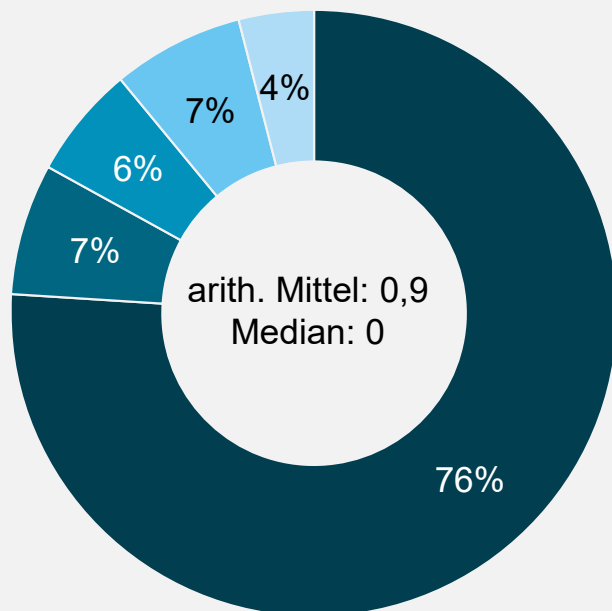
Ein knappes Viertel der selbstständig tätigen Kammermitglieder hat sich in 2022 an einem oder mehreren Architektenwettbewerben beteiligt.

Durchschnittlich beteiligten sich die selbstständig tätigen Kammermitglieder im letzten Jahr an 0,9 Wettbewerben.

Bei ausschließlicher Betrachtung derer, die an mindestens einem Wettbewerb teilgenommen haben, liegt der Durchschnittswert bei vier Wettbewerbsteilnahmen.

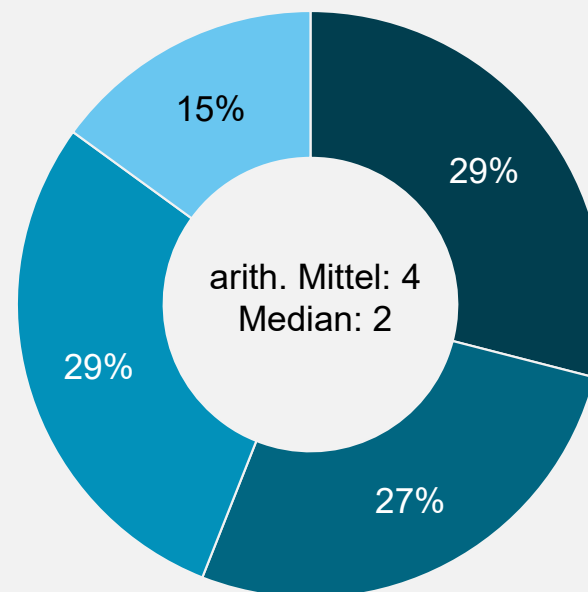
# AN WIE VIELEN WETTBEWERBEN HABEN SIE SICH IM LETZTEN JAHR BETEILIGT?

Basis: alle Selbstständigen



- keine Wettbewerbsteilnahme
- 1 Wettbewerb
- 2 Wettbewerbe
- 3 bis 5 Wettbewerbe
- mehr als 5 Wettbewerbe

Basis: nur Selbstständige mit Wettbewerbsteilnahme in 2022



- 1 Wettbewerb
- 2 Wettbewerbe
- 3 bis 5 Wettbewerbe
- mehr als 5 Wettbewerbe

# ZENTRALE ERGEBNISSE

## TEILNAHME AN WETTBEWERBEN: DIFFERENZIERTE BETRACHTUNG

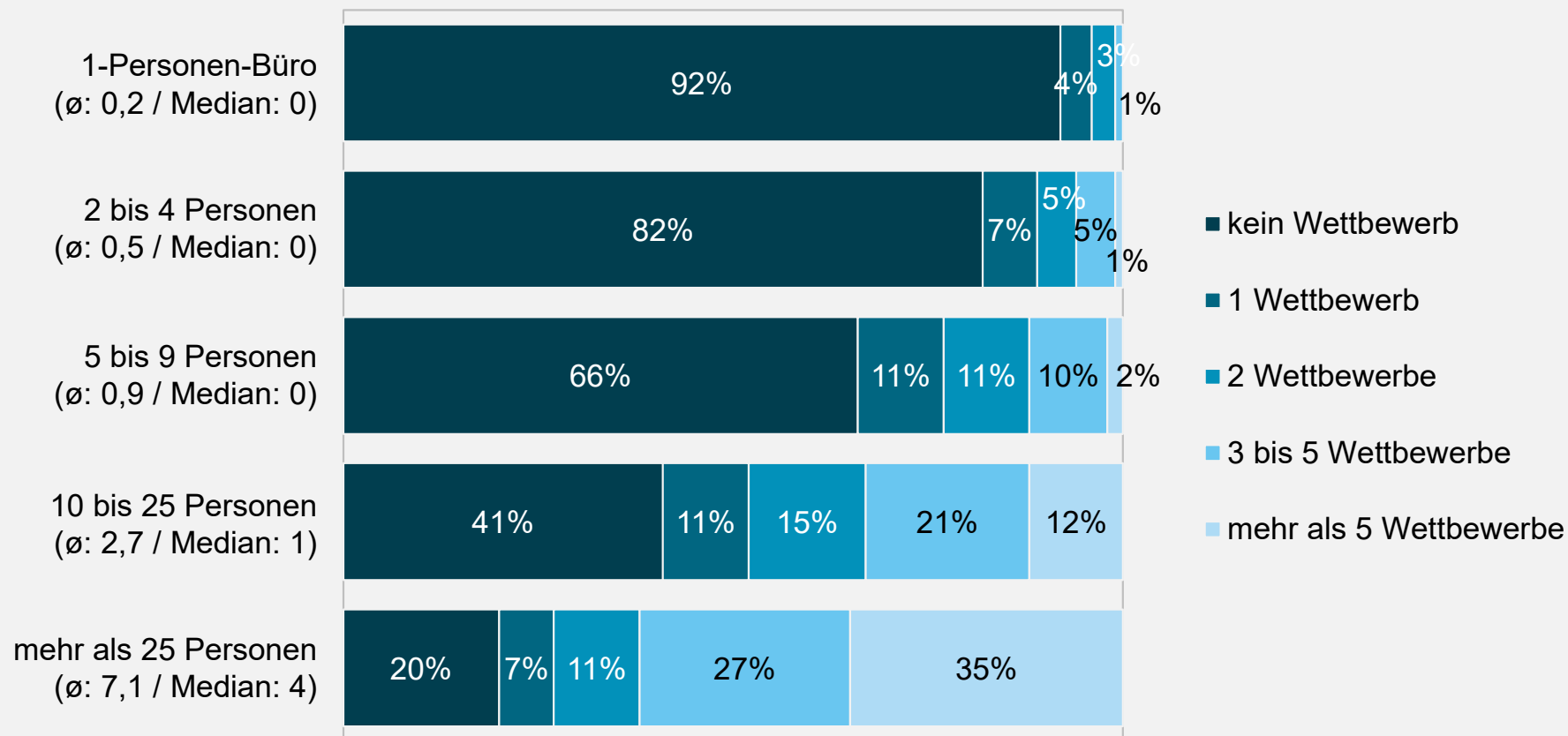
Größere Büros nehmen deutlich häufiger an Wettbewerben teil als kleinere: 8% der Ein-Personen-Büros, aber 80% der Büros mit mehr als 25 Beschäftigten haben sich 2022 an mindestens einem Wettbewerb beteiligt.

Landschaftsarchitekt:innen und Stadtplaner:innen beteiligen sich häufiger an Wettbewerben als Architekt:innen (44% bzw. 43% vs. 33%). Die geringste Rolle spielen Wettbewerbe bei Innenarchitekt:innen (15%).

Die ausschließliche Betrachtung der Büros mit mindestens einer Wettbewerbsteilnahme in 2022 zeigt, dass sich Büros mit 10 und mehr Beschäftigten sowie Stadtplaner:innen und Landschaftsarchitekt:innen nicht nur häufiger, sondern auch an deutlich mehr Wettbewerben beteiligen als kleinere Büros, Architekt:innen und Innenarchitekt:innen.

# AN WIE VIELEN WETTBEWERBEN HABEN SIE SICH IM LETZTEN JAHR BETEILIGT?

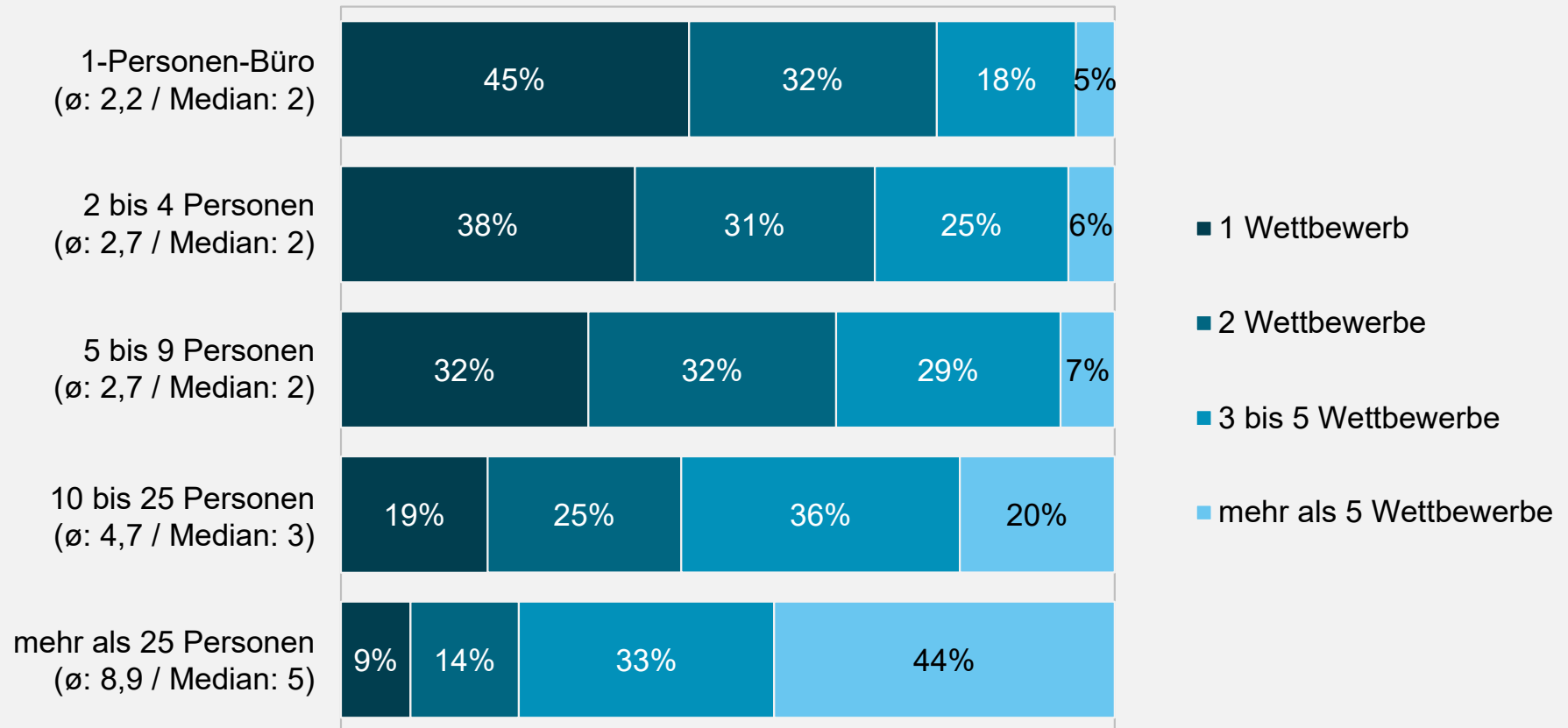
NACH BÜROGRÖÖE / BASIS: ALLE SELBSTSTÄNDIGEN



Basis: alle selbstständig tätigen Kammermitglieder / statistisch signifikanter Zusammenhang ( $p < 0.05$ )

# AN WIE VIELEN WETTBEWERBEN HABEN SIE SICH IM LETZTEN JAHR BETEILIGT?

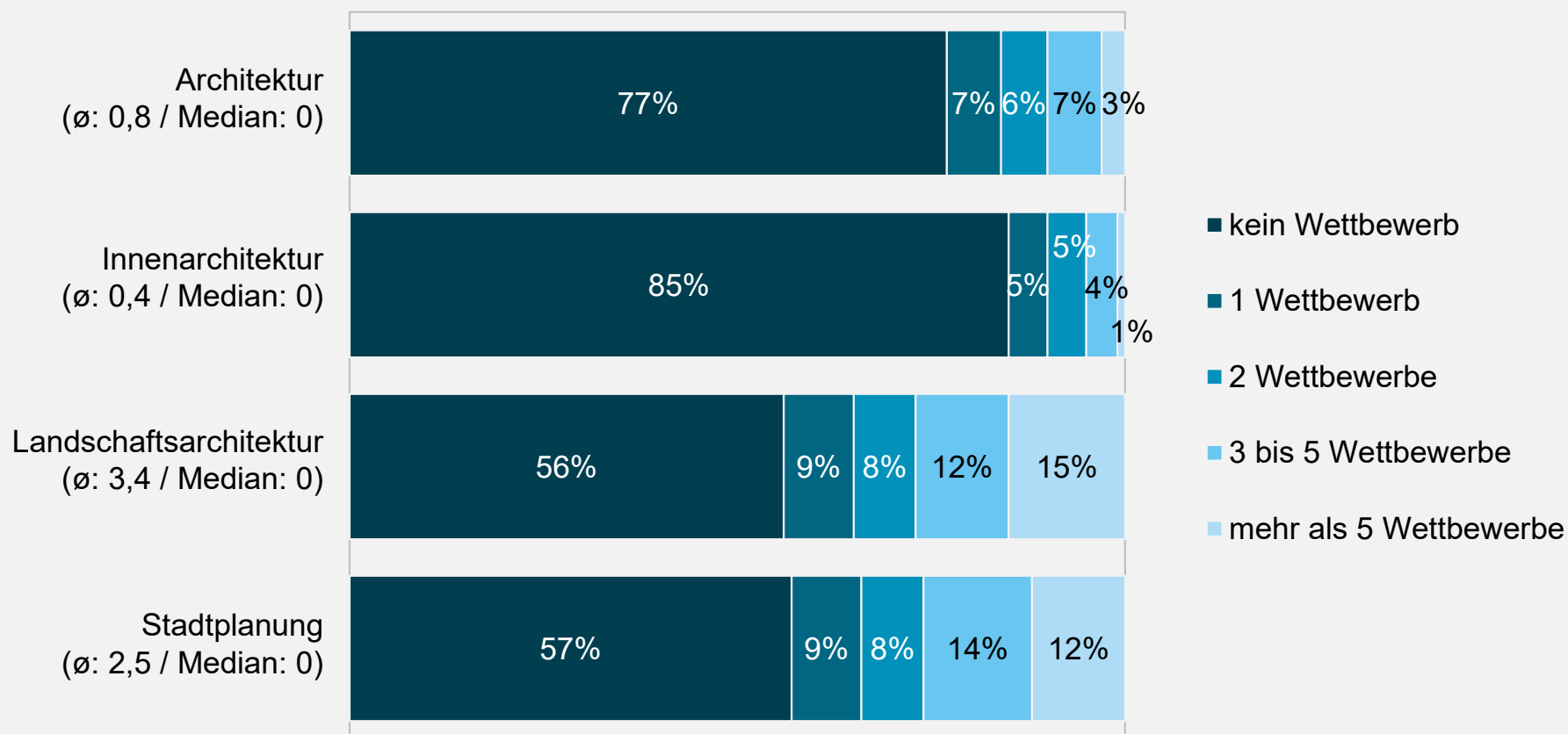
NACH BÜROGRÖÖE / BASIS: NUR SELBSTSTÄNDIGE MIT WETTBEWERBS-TEILNAHME



Basis: nur Selbstständige mit Wettbewerbsteilnahme in 2022 / statistisch signifikanter Zusammenhang (p < 0.05)

# AN WIE VIELEN WETTBEWERBEN HABEN SIE SICH IM LETZTEN JAHR BETEILIGT?

NACH FACHRICHTUNG / BASIS: ALLE SELBSTSTÄNDIGEN

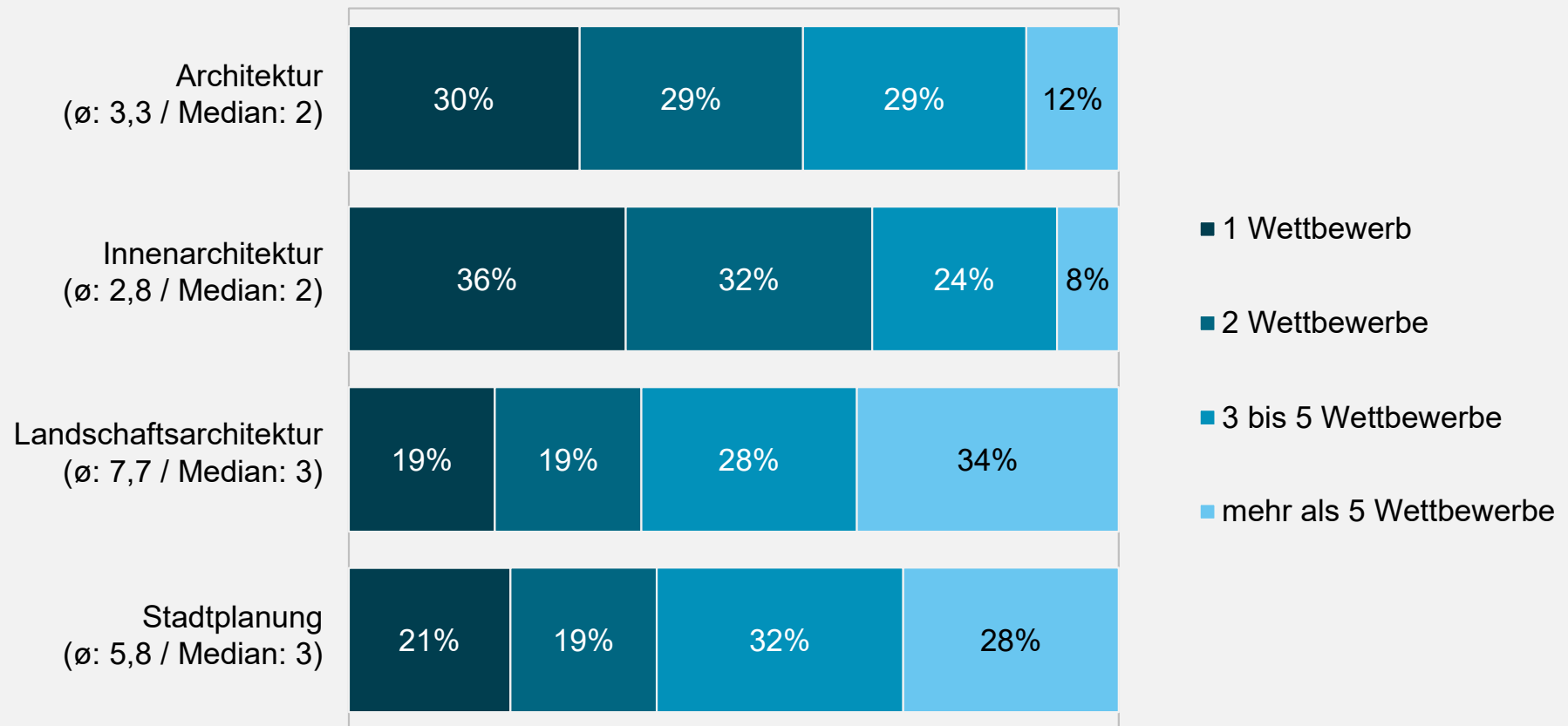


Basis: alle selbstständig tätigen Kammermitglieder / statistisch signifikanter Zusammenhang ( $p < 0.05$ )



# AN WIE VIELEN WETTBEWERBEN HABEN SIE SICH IM LETZTEN JAHR BETEILIGT?

NACH FACHRICHTUNG / BASIS: NUR SELBSTSTÄNDIGE MIT WETTBEWERBS-  
TEILNAHME



Basis: nur Selbstständige mit Wettbewerbsteilnahme in 2022 / statistisch signifikanter Zusammenhang ( $p < 0.05$ )

# VERHÄLTNIS VON AUFWAND UND ERFOLGSAUSSICHTEN BEI ARCHITEKTENWETTBEWERBEN

# ZENTRALE ERGEBNISSE

## VERHÄLTNISS VON AUFWAND UND ERFOLGSAUSSICHTEN BEI WETTBEWERBEN

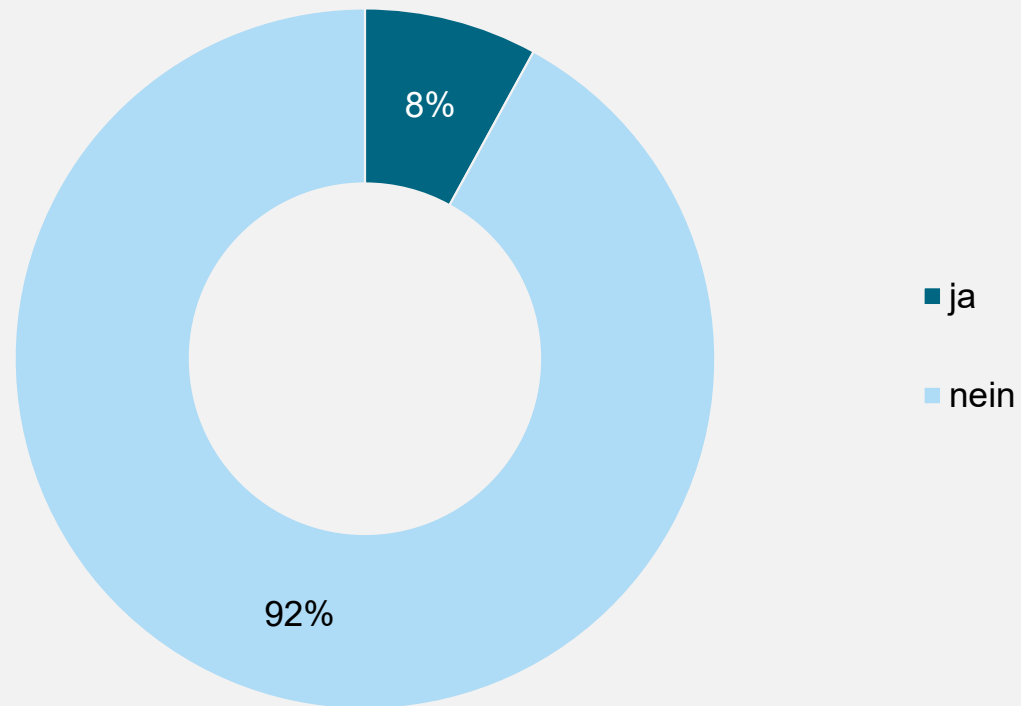
Das Verhältnis von Aufwand und Erfolgchancen bei Architektenwettbewerben wird mit einem Anteil von 92% von der weit überwiegenden Mehrheit der selbstständig tätigen Kammermitglieder als unausgewogen betrachtet.

Insbesondere kleinere Büros mit weniger als 10 Beschäftigten vertreten diese Ansicht (Anteile zwischen 93% und 94%). Inhaber:innen größerer Büros sind seltener, aber ebenfalls mehrheitlich dieser Meinung (10 bis 25 Beschäftigte: 87% / mehr als 25 Beschäftigte: 76%).

Differenziert nach Fachrichtung zeigt sich, dass Architekt:innen und Innenarchitekt:innen das Verhältnis von Aufwand und Ertrag bei Wettbewerben häufiger kritisch sehen als Landschaftsarchitekt:innen und Stadtplaner:innen (91% bzw. 92% gegenüber 84% bzw. 85%). Auch hier teilen jedoch alle Teilgruppen mehrheitlich die Ansicht, dass das Verhältnis unausgewogen sei.

Büroinhaber:innen, die im letzten Jahr an Wettbewerben teilgenommen haben, sehen bei Wettbewerben seltener ein Missverhältnis von Aufwand und Ertrag als Inhaber:innen ohne Wettbewerbsteilnahme (85% gegenüber 95%).

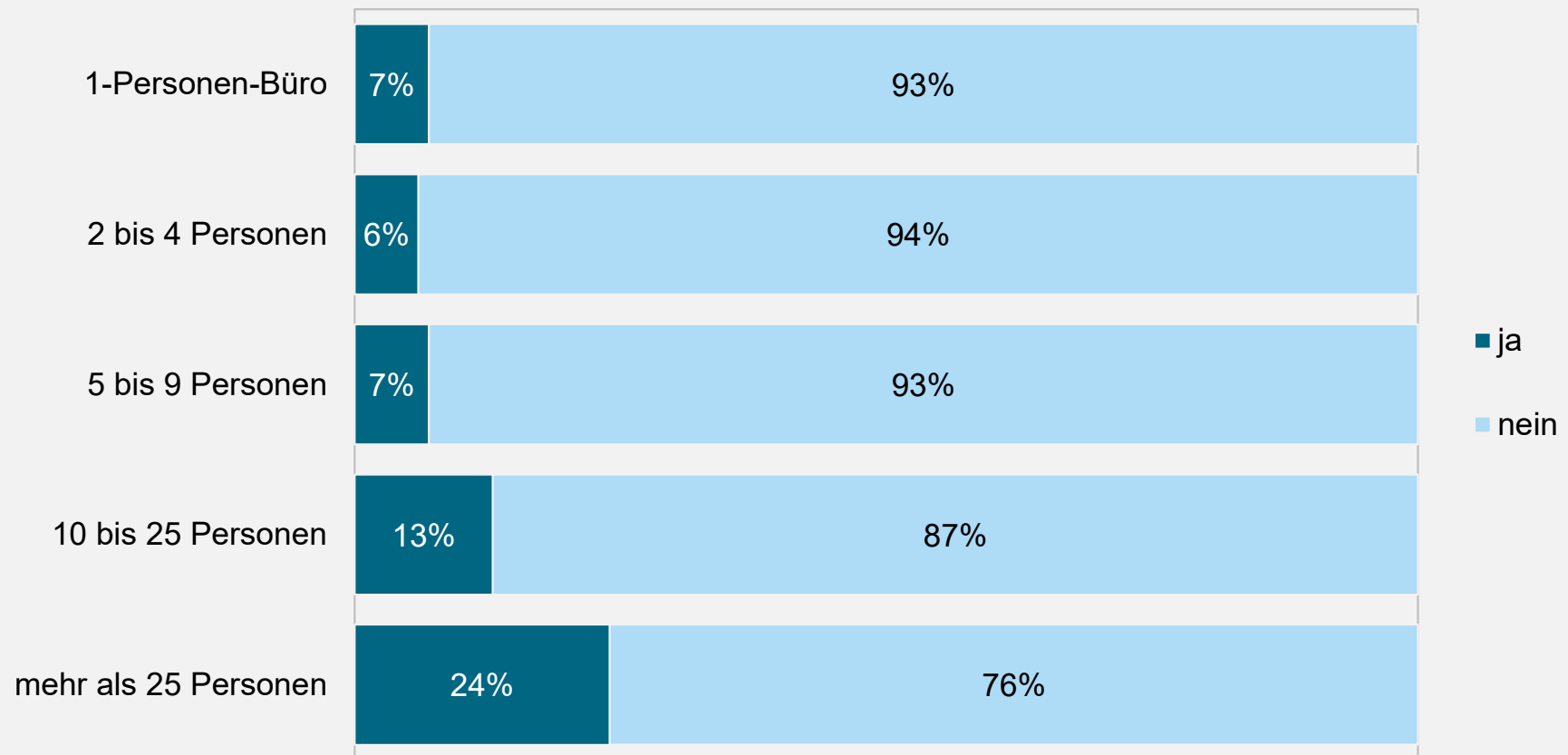
# IST DAS VERHÄLTNIS VON AUFWAND UND ERFOLGSAUS- SICHTEN BEI ARCHITEKTENWETTBEWERBEN ANGEMESSEN?



Basis: alle selbstständig tätigen Kammermitglieder

# IST DAS VERHÄLTNISS VON AUFWAND UND ERFOLGSAUS- SICHTEN BEI ARCHITEKTENWETTBEWERBEN ANGEMESSEN?

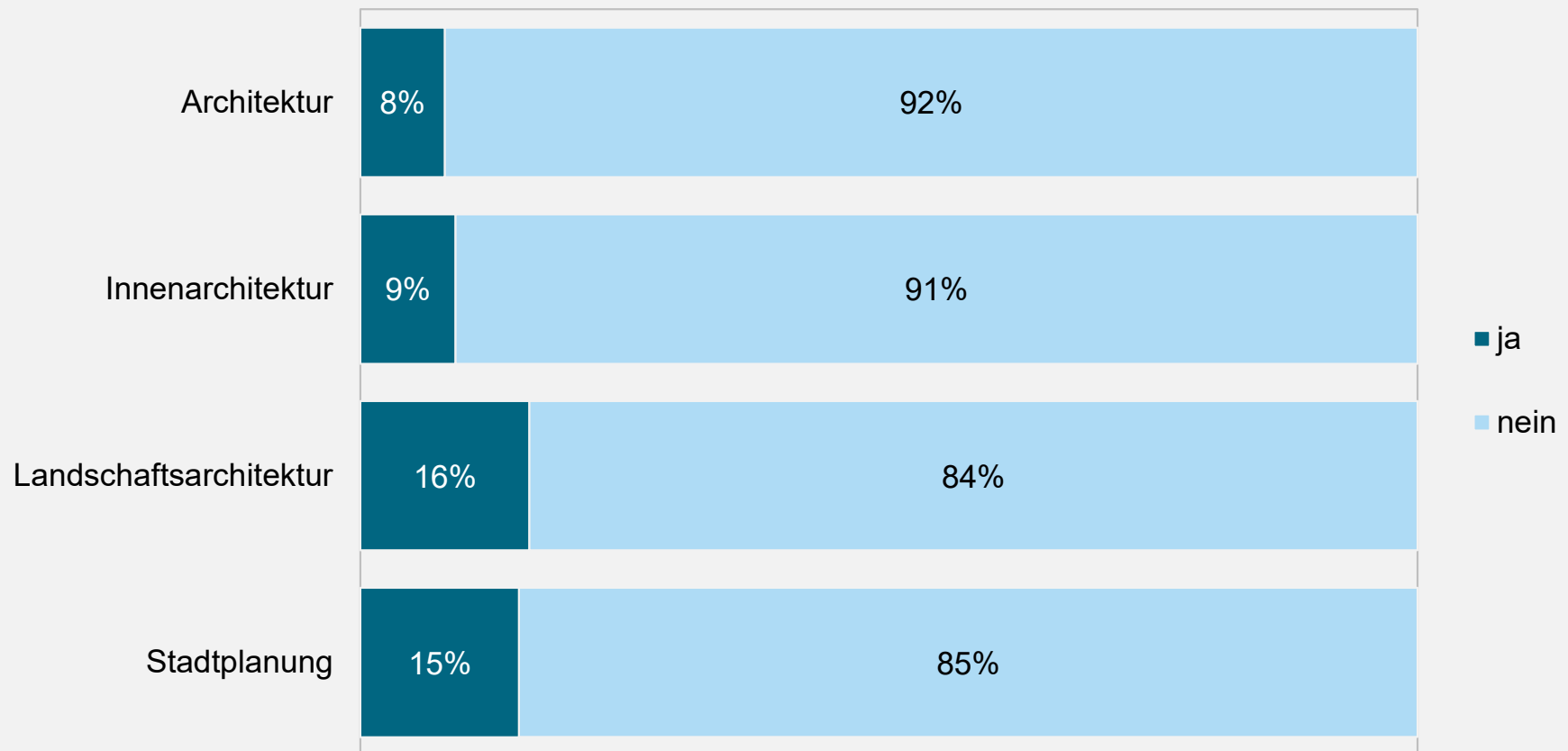
## NACH BÜROGRÖÖE



Basis: alle selbstständig tätigen Kammermitglieder / statistisch signifikanter Zusammenhang ( $p < 0.05$ )

# IST DAS VERHÄLTNISS VON AUFWAND UND ERFOLGSAUS- SICHTEN BEI ARCHITEKTENWETTBEWERBEN ANGEMESSEN?


## NACH FACHRICHTUNG



Basis: alle selbstständig tätigen Kammermitglieder / statistisch signifikanter Zusammenhang ( $p < 0.05$ )

# IST DAS VERHÄLTNISS VON AUFWAND UND ERFOLGSAUS- SICHTEN BEI ARCHITEKTENWETTBEWERBEN ANGEMESSEN?

NACH WETTBEWERBSTEILNAHME IN 2022



Basis: alle selbstständig tätigen Kammermitglieder / statistisch signifikanter Zusammenhang ( $p < 0.05$ )

# AUFHEBUNG DES VERGABEVERFAHRENS NACH ABSCHLUSS DES WETTBEWERBS



# ZENTRALE ERGEBNISSE

## AUFHEBUNG DES VERGABEVERFAHRENS NACH WETTBEWERBSSCHLUSS

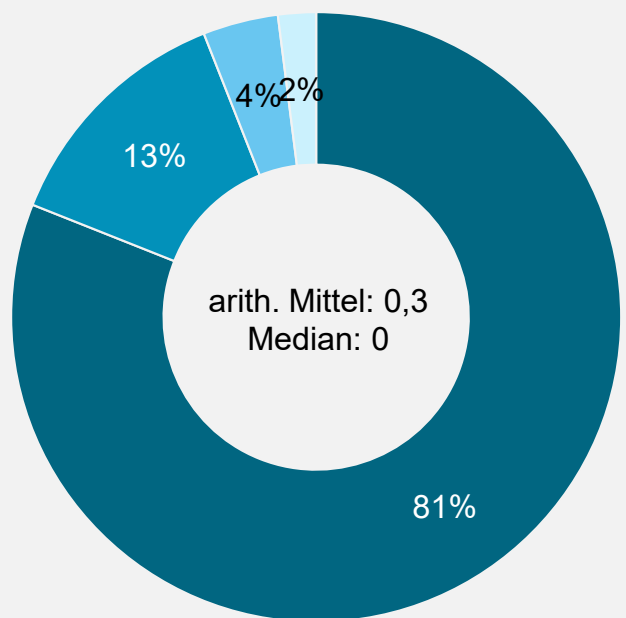
19% der Büroinhaber:innen mit Wettbewerbsteilnahme in 2022 geben an, dass bei mindestens einem der Wettbewerbe das Vergabeverfahren nach Abschluss des Wettbewerbs aufgehoben worden sei.

Differenziert nach Bürogröße zeigen sich keine signifikanten Unterschiede.

Nach Fachrichtung ist festzustellen, dass Innenarchitekt:innen deutlich häufiger eine Aufhebung des Vergabeverfahrens nach Abschluss des Wettbewerbs erleben als die übrigen Fachrichtungen (35% gegenüber Anteilen zwischen 17% und 19%).

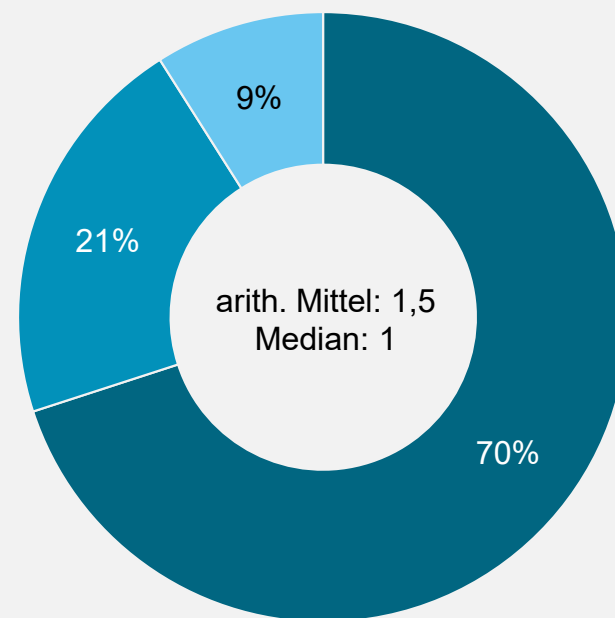
# BEI WIE VIELEN DER WETTBEWERBE, AN DENEN SIE SICH BETEILIGT HABEN, WURDE DAS VERGABEVERFAHREN NACH ABSCHLUSS DES WETTBEWERBS AUFGEBOBEN?

Basis: alle Selbstständigen mit Wettbewerbsteilnahme in 2022



■ bei keinem      ■ bei einem  
■ bei zwei      ■ bei mehr als zwei

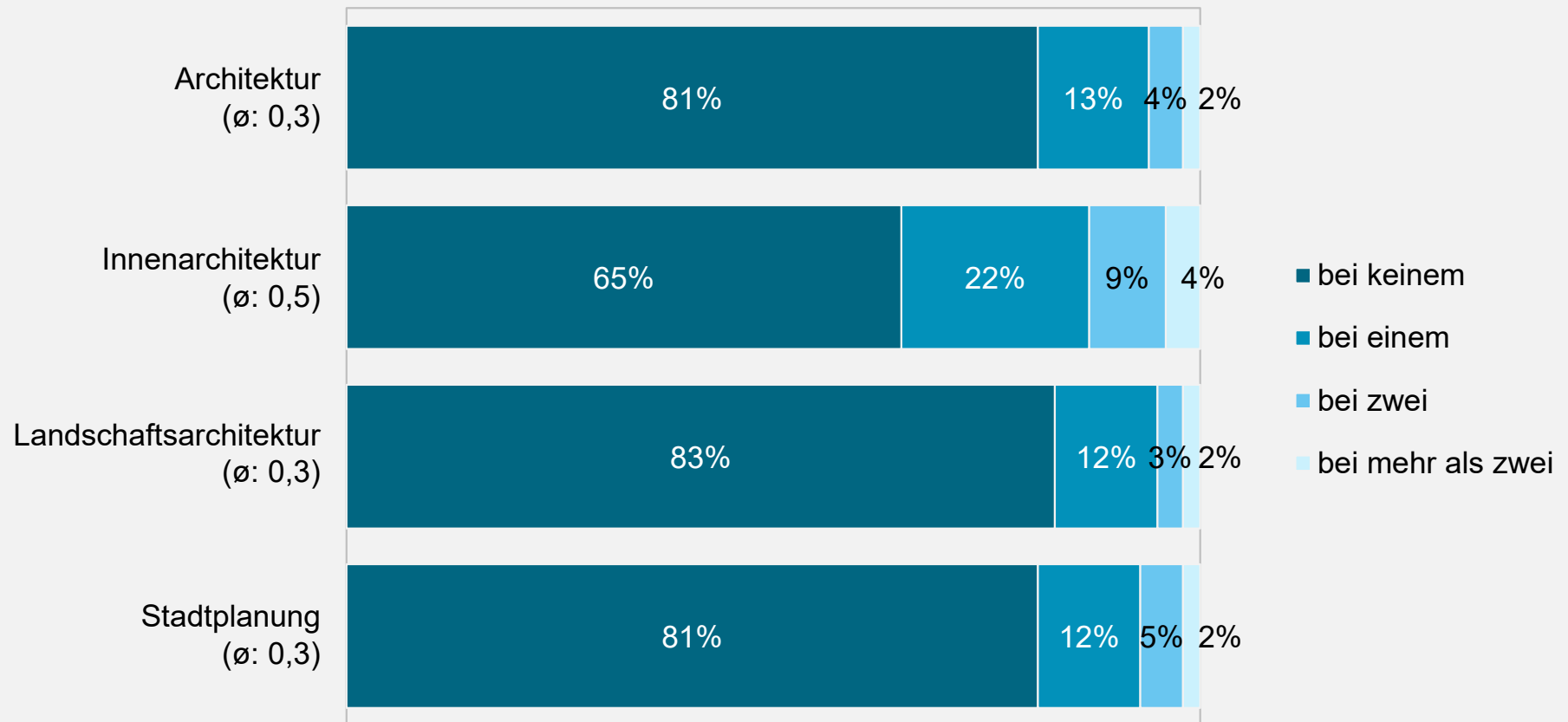
Basis: nur Selbstständige mit Wettbewerbsteilnahme in 2022, bei denen mindestens ein Vergabeverfahren



■ bei einem    ■ bei zwei    ■ bei mehr als zwei

# BEI WIE VIELEN DER WETTBEWERBE, AN DENEN SIE SICH BETEILIGT HABEN, WURDE DAS VERGABEVERFAHREN NACH ABSCHLUSS DES WETTBEWERBS AUFGEBOBEN?

## NACH FACHRICHTUNG



Basis: nur Selbstständige mit Wettbewerbsteilnahme in 2022 / statistisch signifikanter Zusammenhang ( $p < 0.05$ )

# ZUKÜNFTIGE BETEILIGUNG AN ARCHITEKTENWETTBEWERBEN

# ZENTRALE ERGEBNISSE

## ZUKÜNFTIGE BETEILIGUNG AN ARCHITEKTENWETTBEWERBEN

24% aller selbstständig tätigen Kammermitglieder sind sich sicher oder halten es für wahrscheinlich, dass sie in Zukunft an Wettbewerben teilnehmen werden.

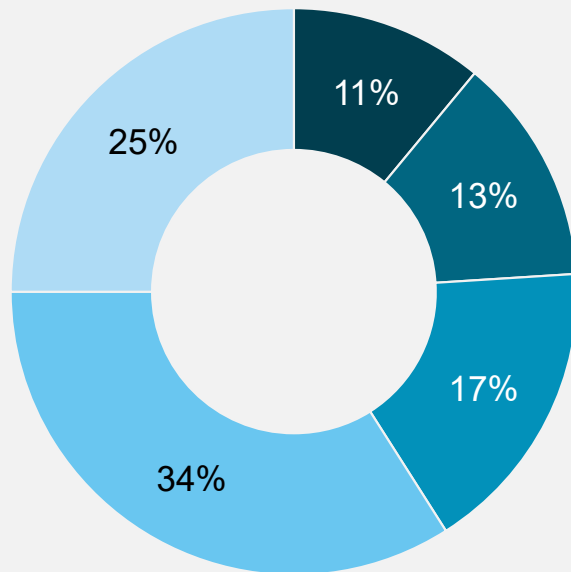
17% sind unsicher. 59% schließen eine zukünftige Wettbewerbsteilnahme wahrscheinlich oder mit Sicherheit aus.

Bei ausschließlicher Betrachtung der Büroinhaber:innen, die sich im letzten Jahr an einem oder mehreren Wettbewerben beteiligt haben, zeigt sich ein anderes Bild: 68% dieser Befragten werden (wahrscheinlich) auch in Zukunft an Wettbewerben teilnehmen. 15% schließen eine Beteiligung (eher) aus und 17% sind sich unschlüssig.

Die differenzierte Betrachtung zeigt, dass große Büros, Landschaftsarchitekt:innen und Stadtplaner:innen häufiger als andere beabsichtigen, zukünftig an Wettbewerben teilzunehmen.

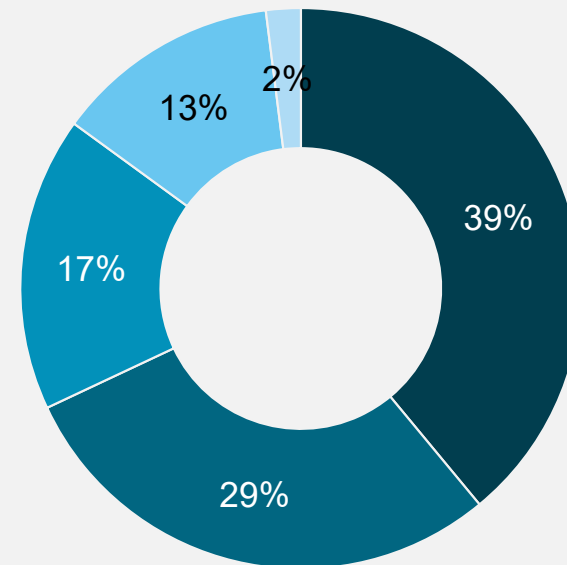
# WIRD IHR BÜRO IN ZUKUNFT AN ARCHITEKTEN- WETTBEWERBEN TEILNEHMEN?

Basis: alle Selbstständigen



- mit Sicherheit
- wahrscheinlich
- bin mir nicht sicher
- wahrscheinlich nicht
- sicher nicht

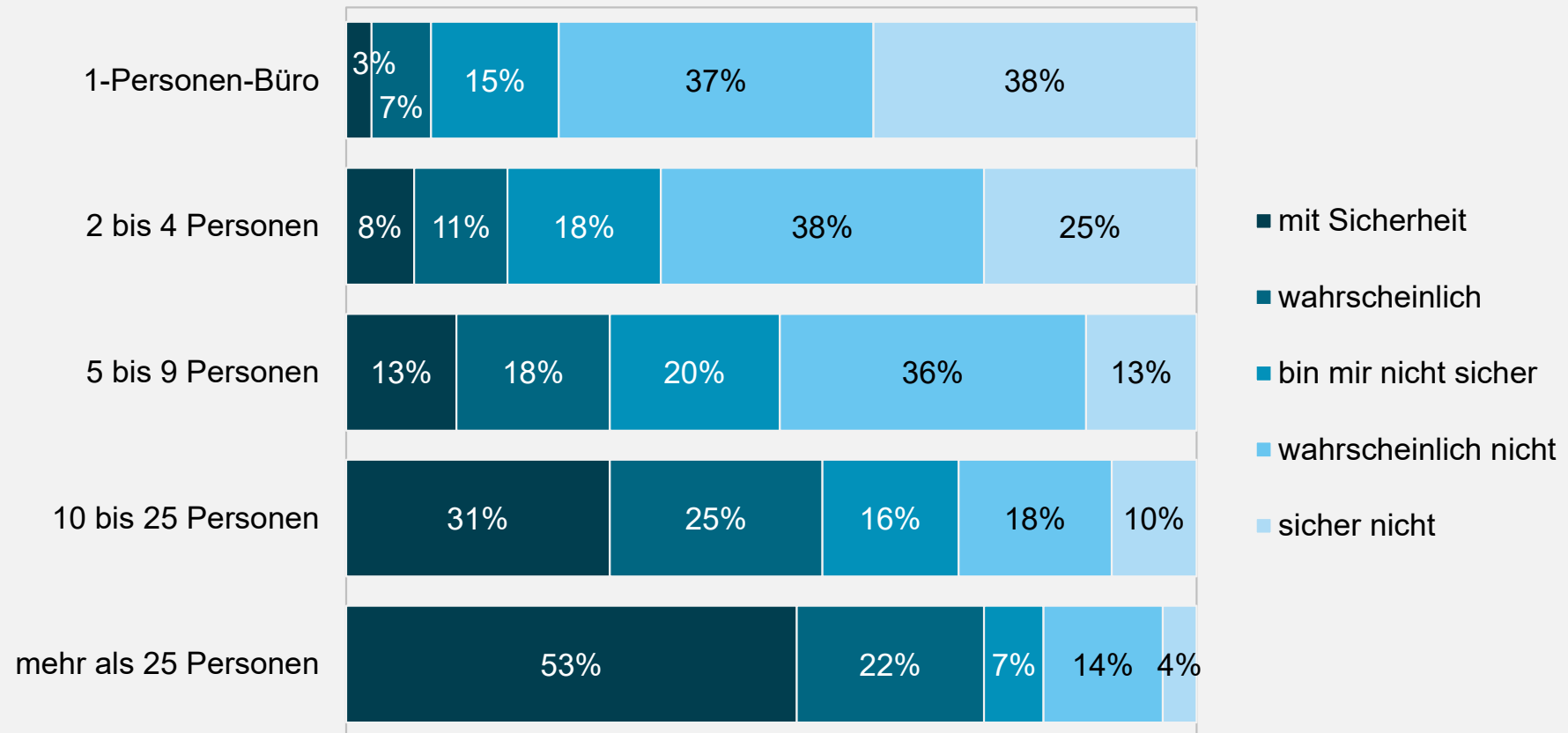
Basis: nur Selbstständige  
mit Wettbewerbsteilnahme in 2022



- mit Sicherheit
- wahrscheinlich
- bin mir nicht sicher
- wahrscheinlich nicht
- sicher nicht

# WIRD IHR BÜRO IN ZUKUNFT AN ARCHITEKTEN- WETTBEWERBEN TEILNEHMEN?

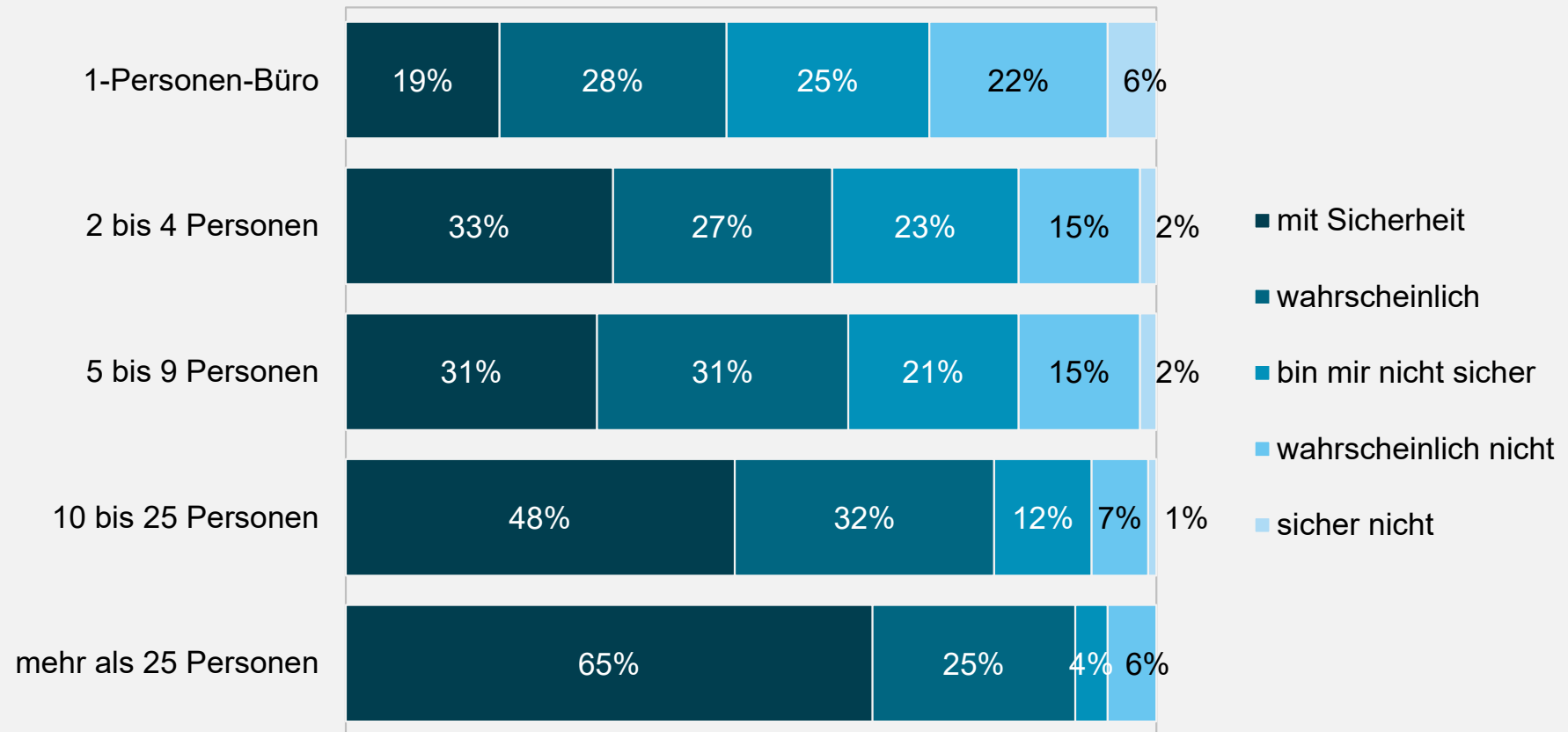
NACH BÜROGRÖÖZE / BASIS: ALLE SELBSTSTÄNDIGEN



Basis: alle selbstständig tätigen Kammermitglieder / statistisch signifikanter Zusammenhang ( $p < 0.05$ )

# WIRD IHR BÜRO IN ZUKUNFT AN ARCHITEKTEN- WETTBEWERBEN TEILNEHMEN?

NACH BÜROGRÖÖE / BASIS: NUR SELBSTSTÄNDIGE MIT WETTBEWERBS-  
TEILNAHME

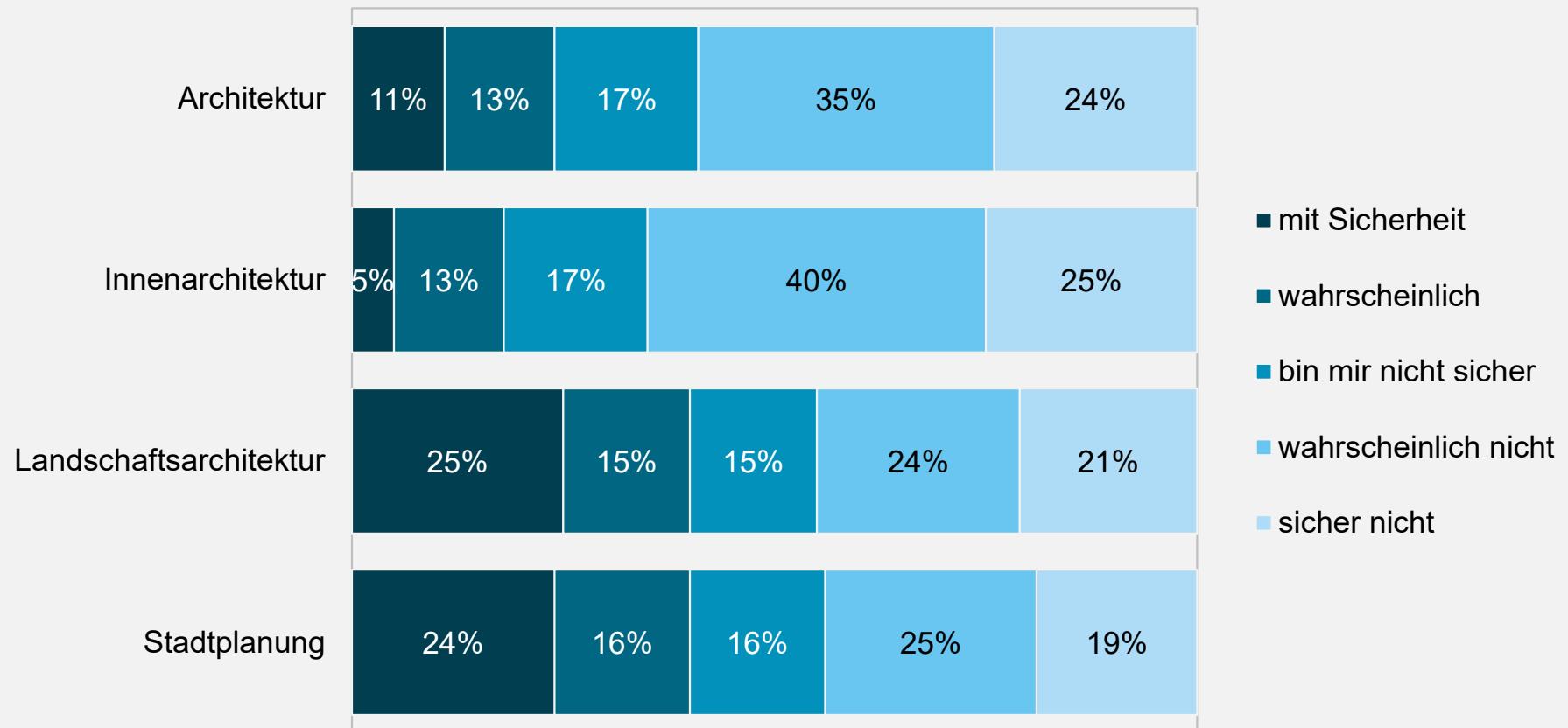


Basis: nur selbstständig tätige Kammermitglieder mit Wettbewerbsteilnahme in 2022 / statistisch signifikanter Zusammenhang ( $p < 0.05$ )



# WIRD IHR BÜRO IN ZUKUNFT AN ARCHITEKTEN- WETTBEWERBEN TEILNEHMEN?

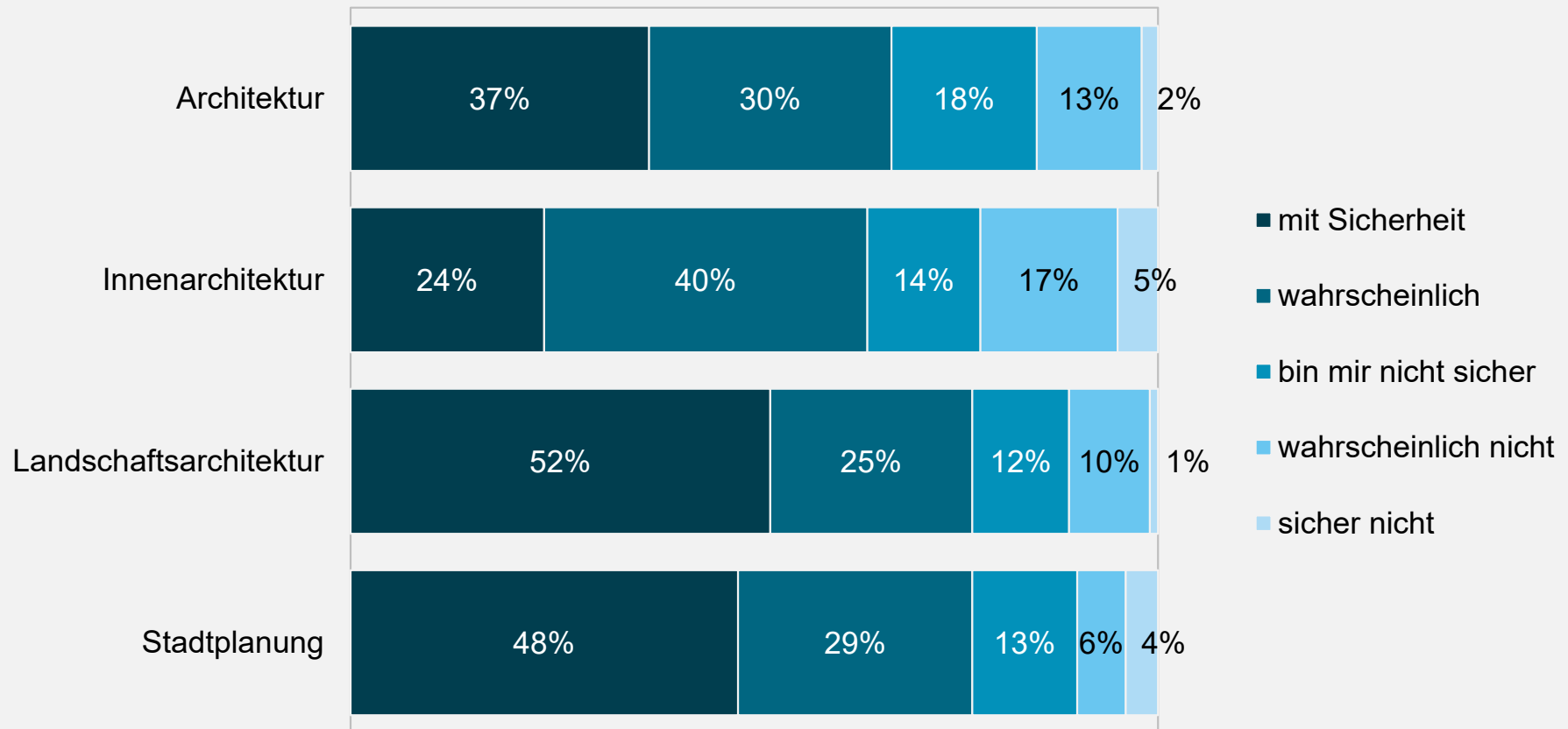
NACH FACHRICHTUNG / BASIS: ALLE SELBSTSTÄNDIGEN



Basis: alle selbstständig tätigen Kammermitglieder / statistisch signifikanter Zusammenhang ( $p < 0.05$ )

# WIRD IHR BÜRO IN ZUKUNFT AN ARCHITEKTEN- WETTBEWERBEN TEILNEHMEN?

NACH FACHRICHTUNG / BASIS: NUR SELBSTSTÄNDIGE MIT WETTBEWERBS-  
TEILNAHME



Basis: nur selbstständig tätige Kammermitglieder mit Wettbewerbsteilnahme in 2022 / statistisch signifikanter Zusammenhang ( $p < 0.05$ )

# EU-WEITE AUSSCHREIBUNGEN VON PLANUNGSLEISTUNGEN

# ZENTRALE ERGEBNISSE

## EU-WEITE AUSSCHREIBUNGEN VON PLANUNGSLEISTUNGEN

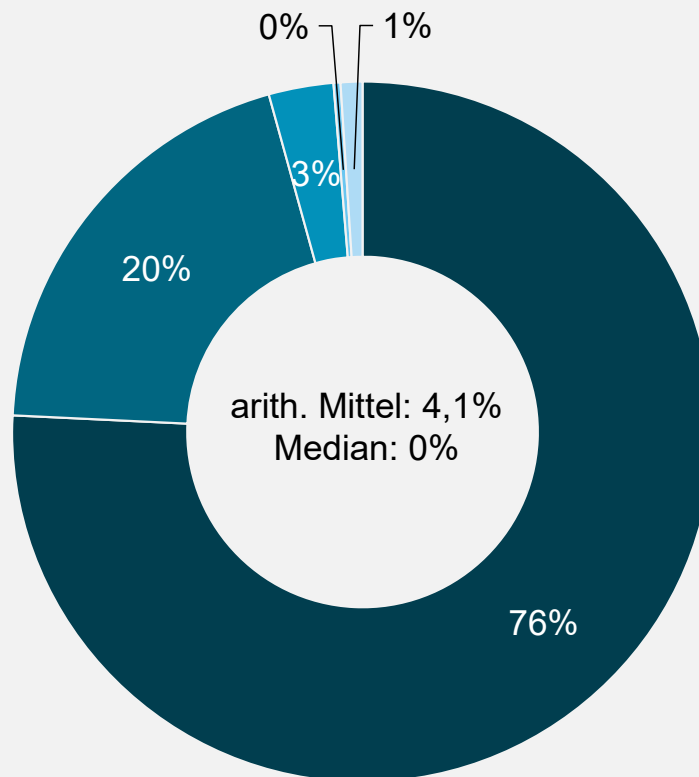
Bei durchschnittlich 4,1% der EU-weiten Ausschreibungen von Planungsleistungen hat sich ein ausländisches Büro beworben.

76% der in der Bauverwaltung tätigen Kammermitglieder geben an, dass keine der EU-weiten Ausschreibungen der eigenen Behörde zu einer Bewerbung eines ausländischen Büros geführt habe.

Differenziert nach kommunaler, Landes- und Bundesebene zeigt sich, dass sich an EU-weiten Ausschreibungen auf Landes- und Bundesebene häufiger ausländische Bewerber:innen beteiligen als auf kommunaler Ebene (Landesebene: 6,3% / Bundesebene: 5,9% / kommunale Ebene: 3,1%).

Auf allen Ebenen liegt der Anteil der EU-weiten Ausschreibungen mit ausländischer Beteiligung jedoch deutlich unter 10%.

# BEI WIE VIEL PROZENT DER EU-WEITEN AUSSCHREIBUNGEN VON PLANUNGSLEISTUNGEN HAT SICH EIN AUSLÄNDISCHES BÜRO BEWORBEN?



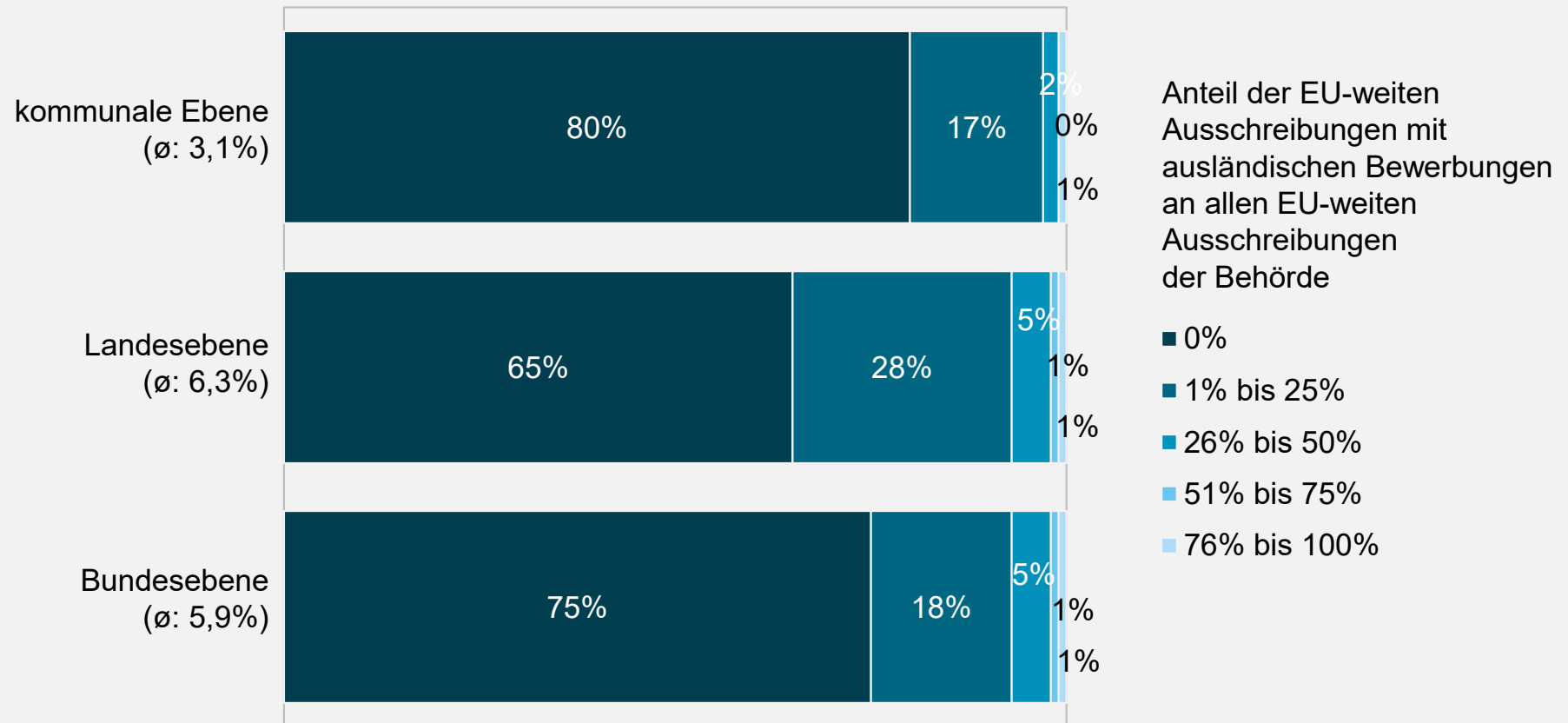
Anteil der EU-weiten Ausschreibungen mit ausländischen Bewerbungen an allen EU-weiten Ausschreibungen der Behörde

- 0%
- 1% bis 25%
- 26% bis 50%
- 51% bis 75%
- 76% bis 100%

Basis: nur Beschäftigte in der Bauverwaltung

# BEI WIE VIEL PROZENT DER EU-WEITEN AUSSCHREIBUNGEN VON PLANUNGSLEISTUNGEN HAT SICH EIN AUSLÄNDISCHES BÜRO BEWORBEN?

## NACH ART DER BEHÖRDE

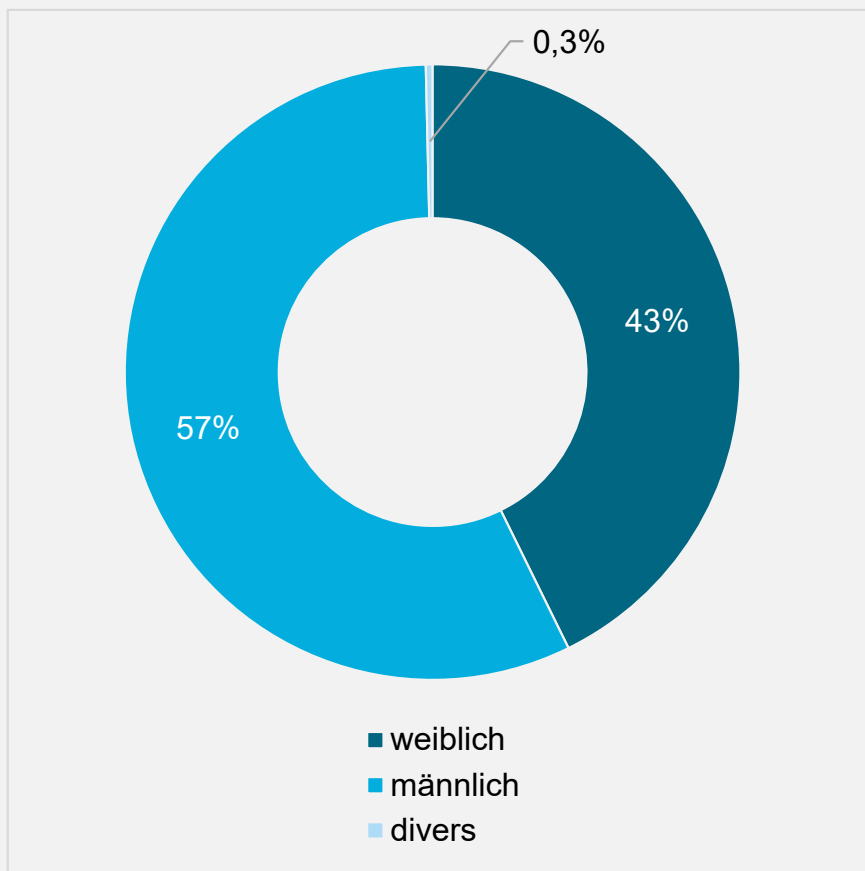


Basis: nur Beschäftigte in der Bauverwaltung / statistisch signifikanter Zusammenhang

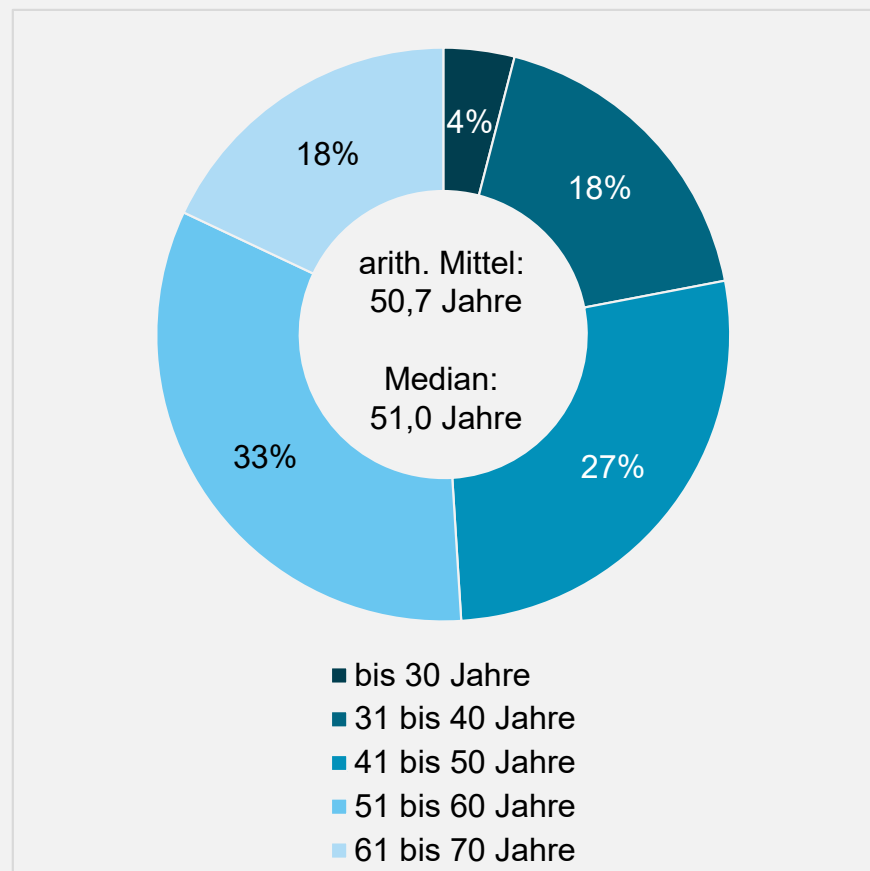
# BESCHREIBUNG DER STICHPROBE

# GESCHLECHT UND ALTER

## Geschlecht



## Alter

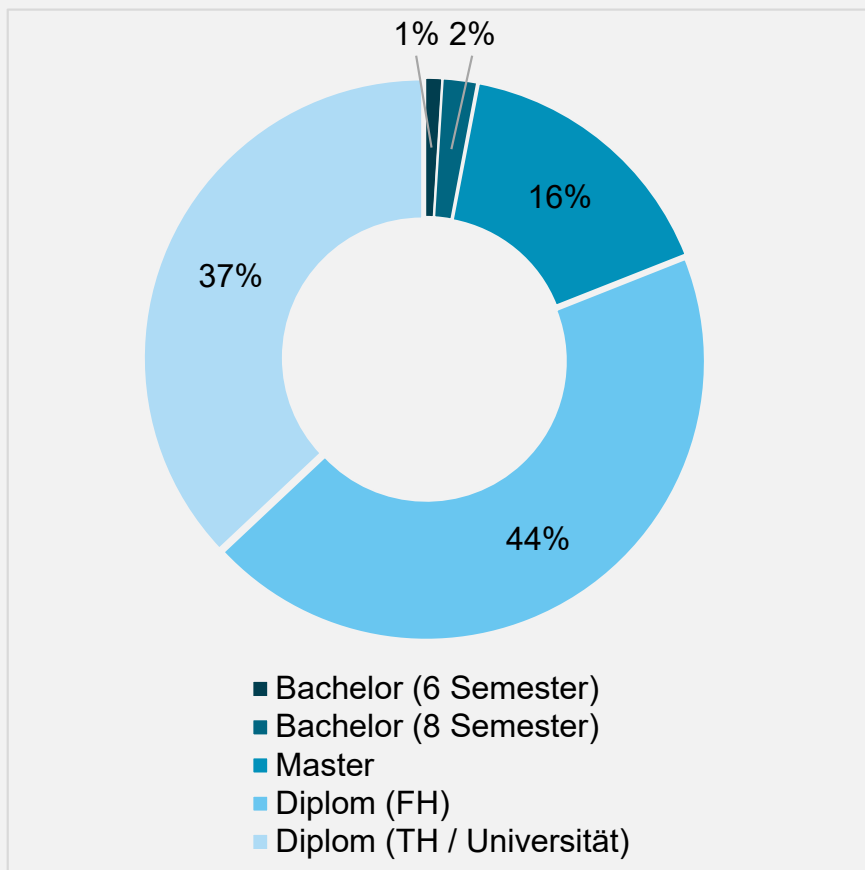


Basis: alle Befragten

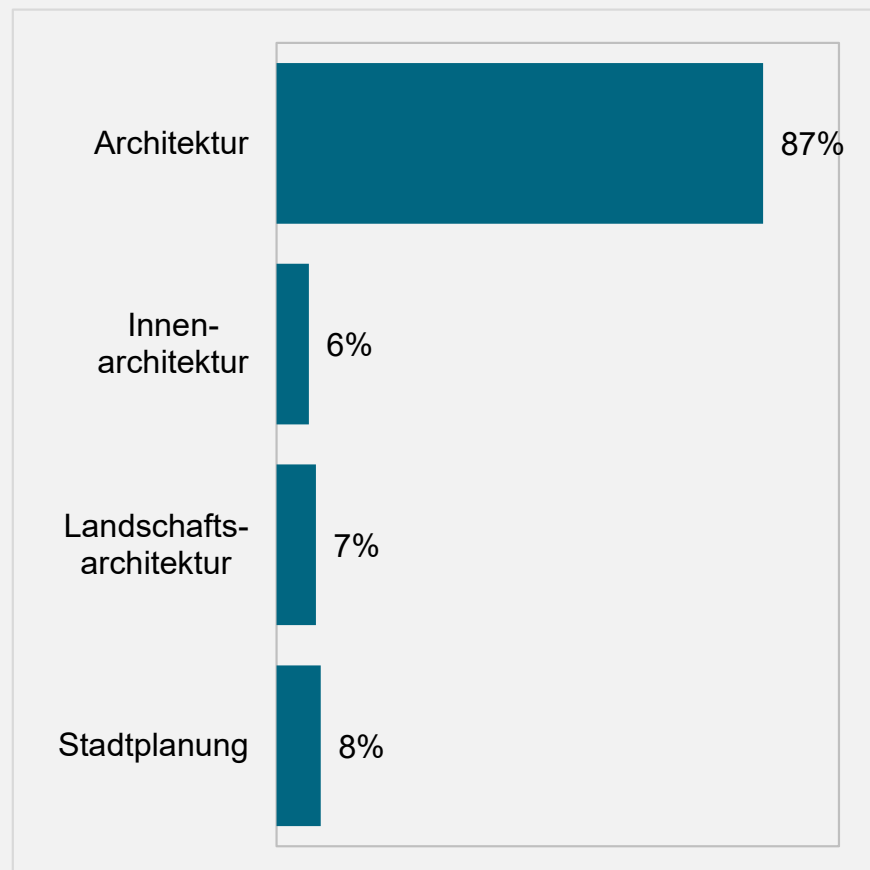


# HOCHSCHULAUSBILDUNG

## Abschluss



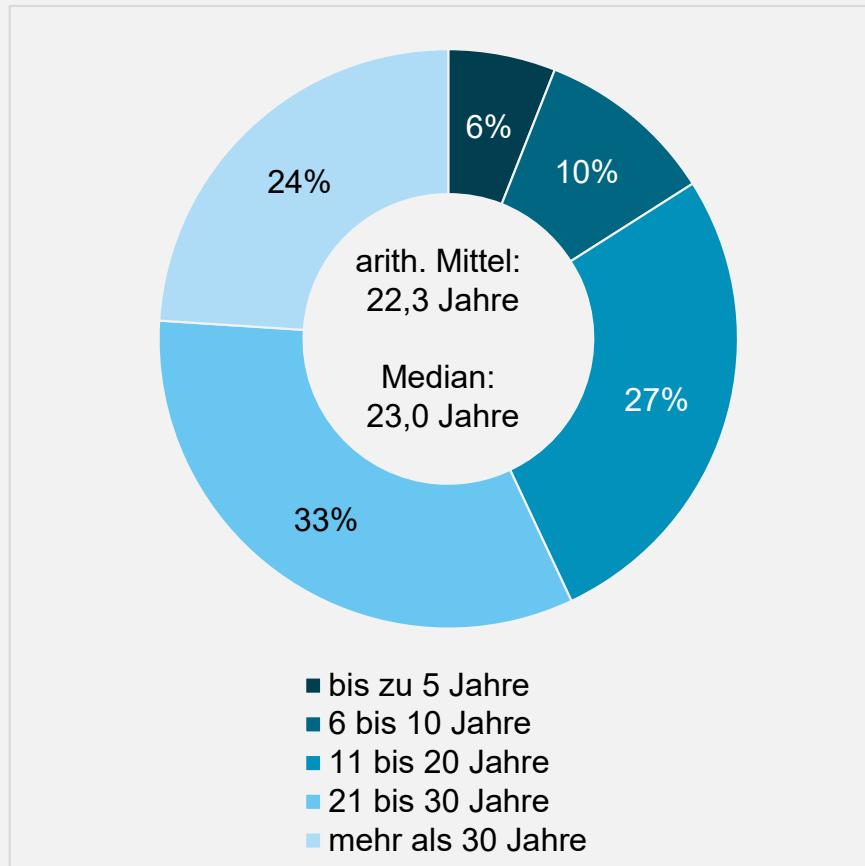
## Fachrichtung



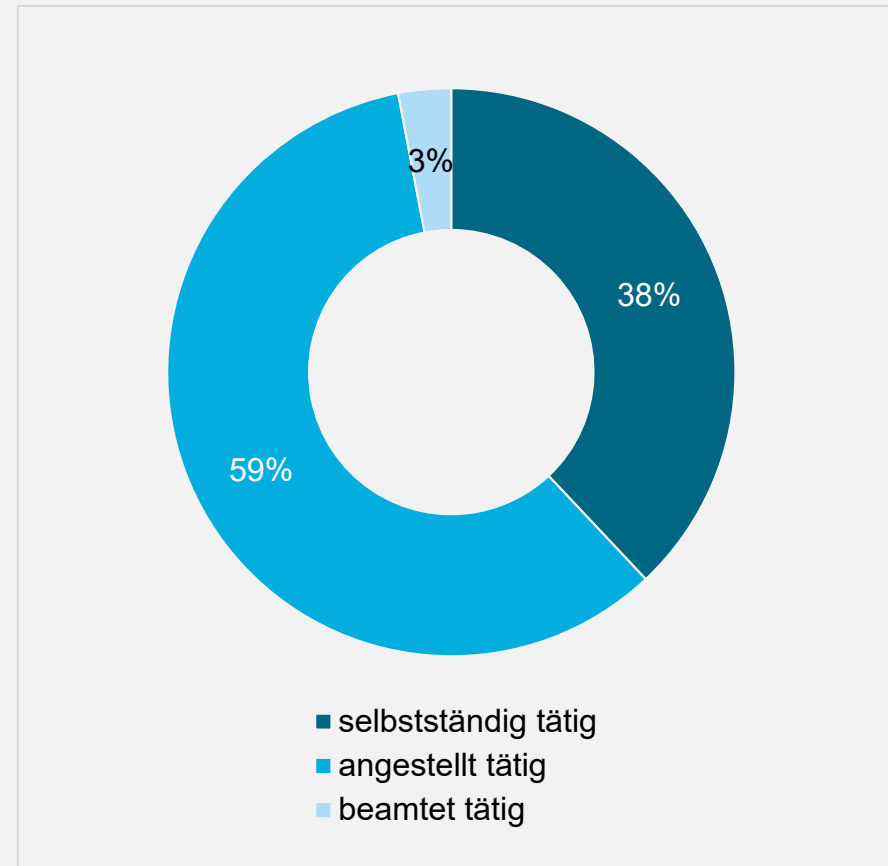
Basis: alle Befragten

# BERUFSERFAHRUNG UND ART DER TÄTIGKEIT

## Dauer der Berufserfahrung



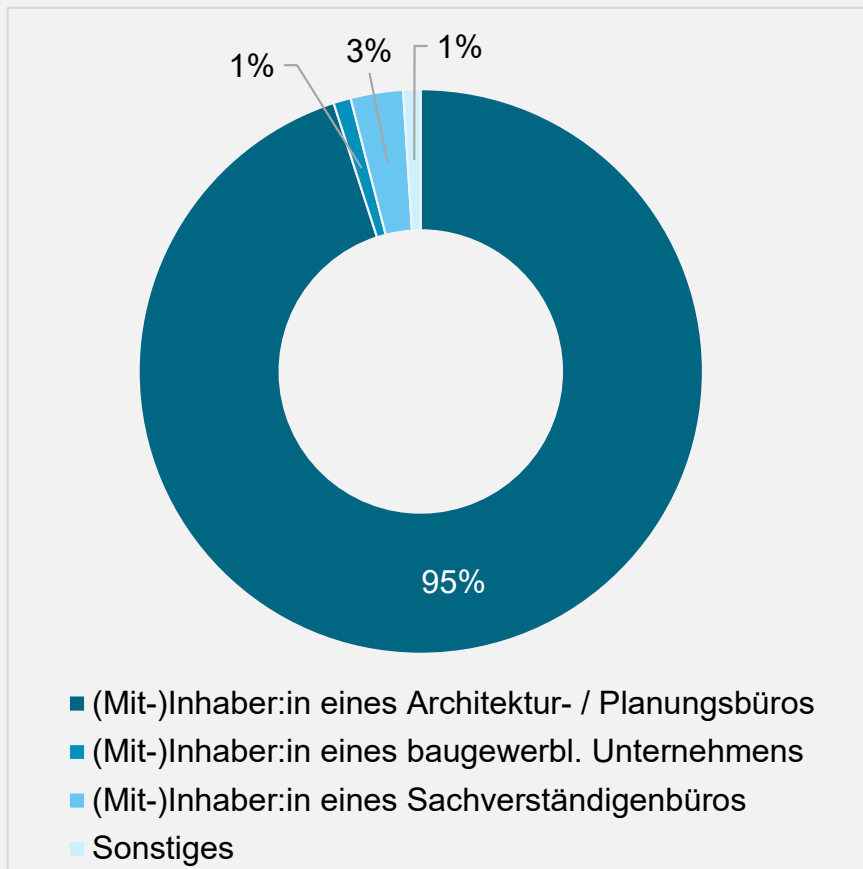
## Art der Berufsausübung



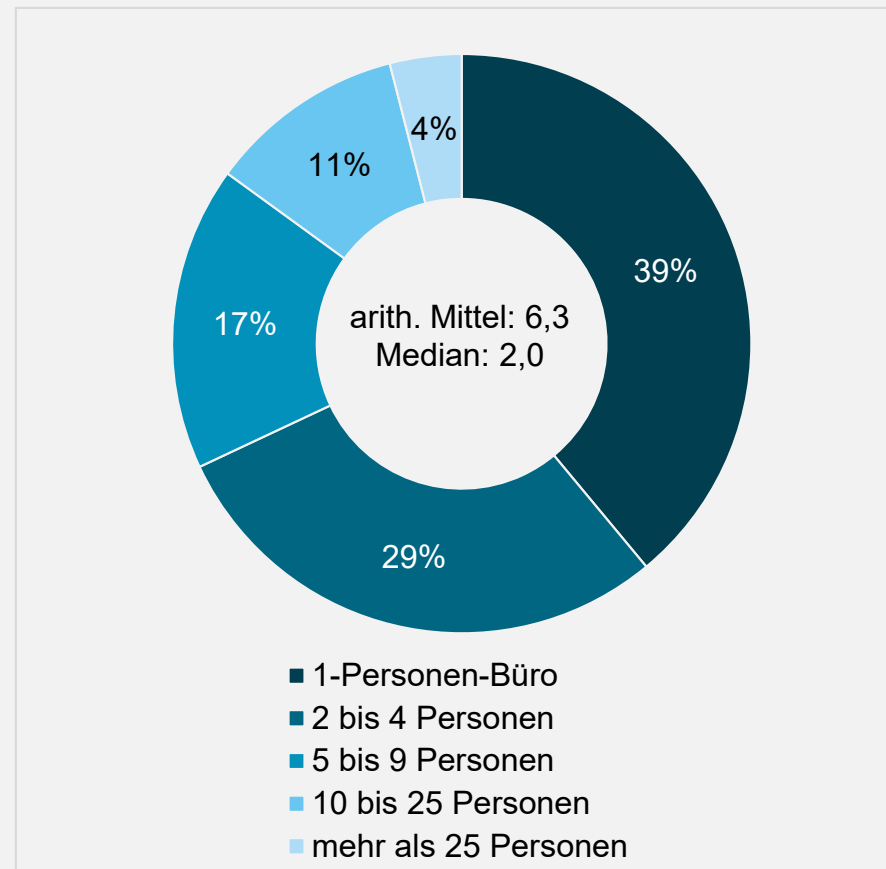
Basis: alle Befragten

# ART UND GRÖÖE DES BÜROS / UNTERNEHMENS (NUR SELBSTSTÄNDIG TÄTIGE KAMMERMITGLIEDER)

## Art des Büros / Unternehmens



## Größe des Büros / Unternehmens

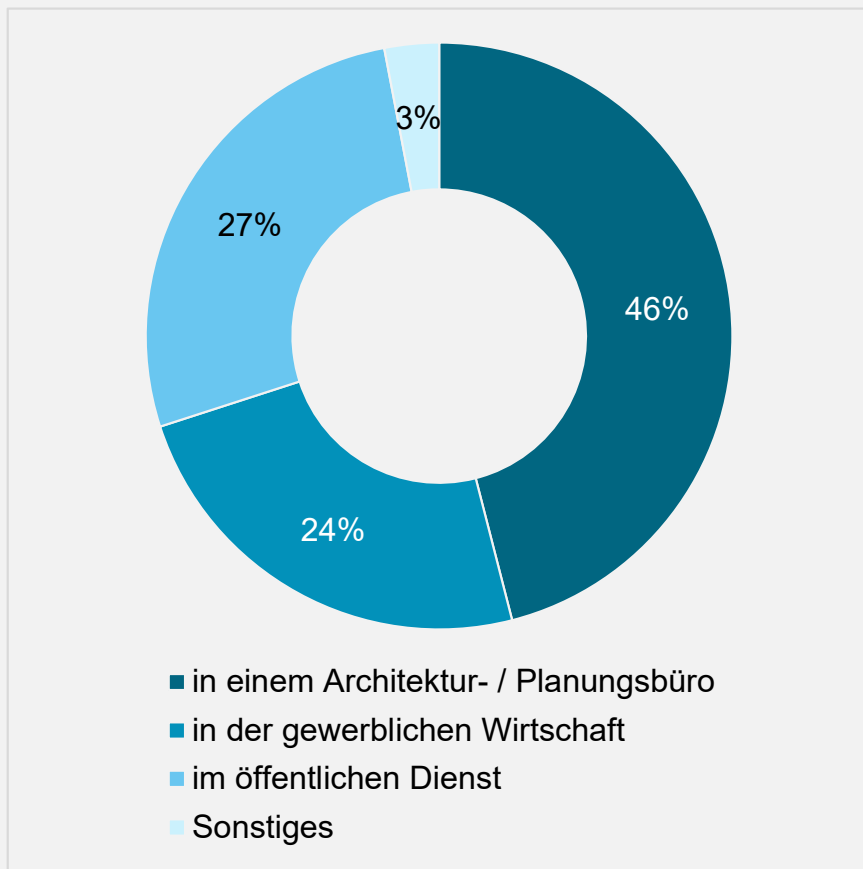


Basis: nur selbstständig tätige Kammermitglieder

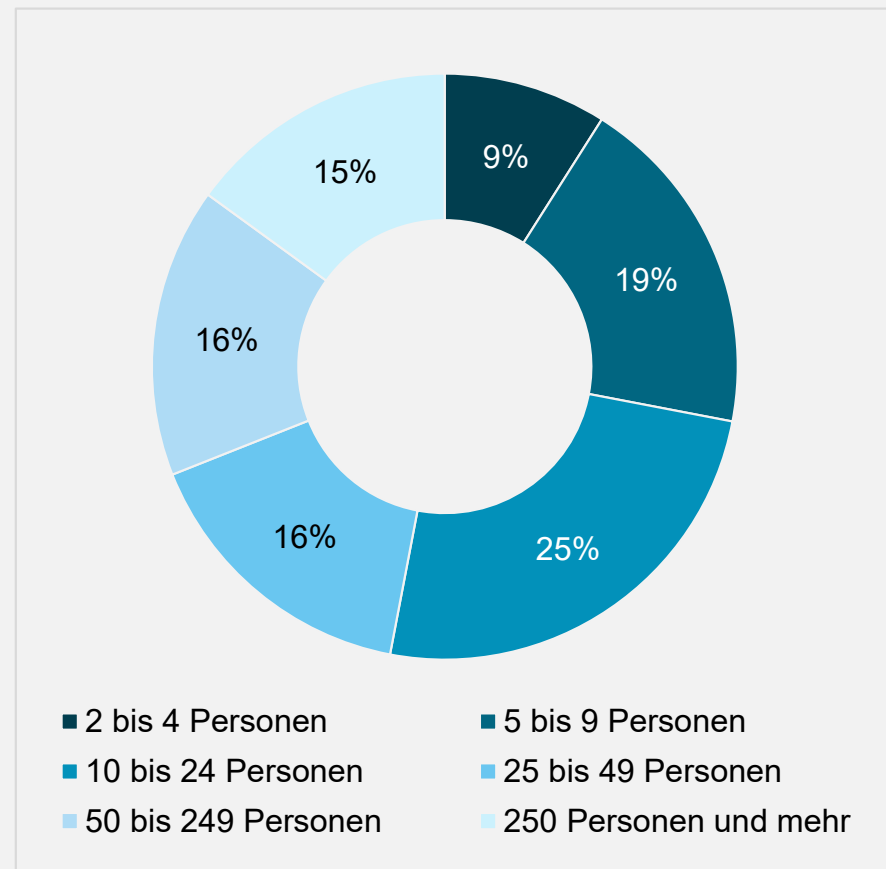
# ART UND GRÖÖE DES ARBEITGEBERS

(NUR ABHÄNGIG BESCHÄFTIGTE KAMMERMITGLIEDER)

Art des Arbeitgebers



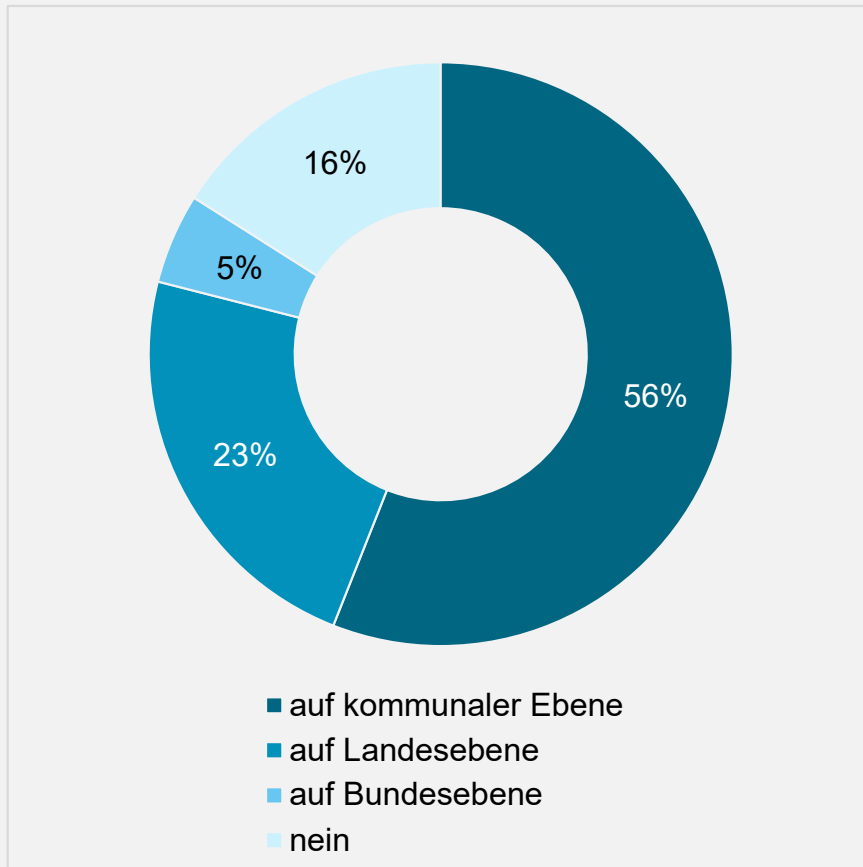
Größe des Arbeitgebers\*



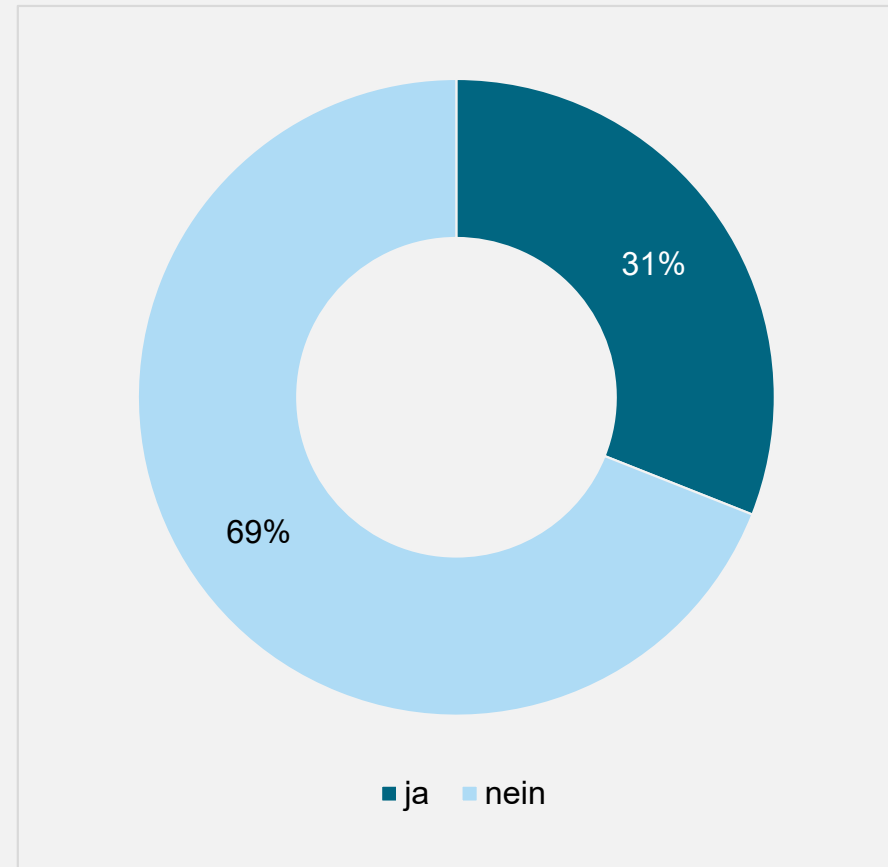
Basis: nur abhängig beschäftigte Kammermitglieder / \*Basis: nur Angestellte in der Privatwirtschaft

# ART DER TÄTIGKEIT IM ÖFFENTLICHEN DIENST

## Tätigkeit in der Bauverwaltung



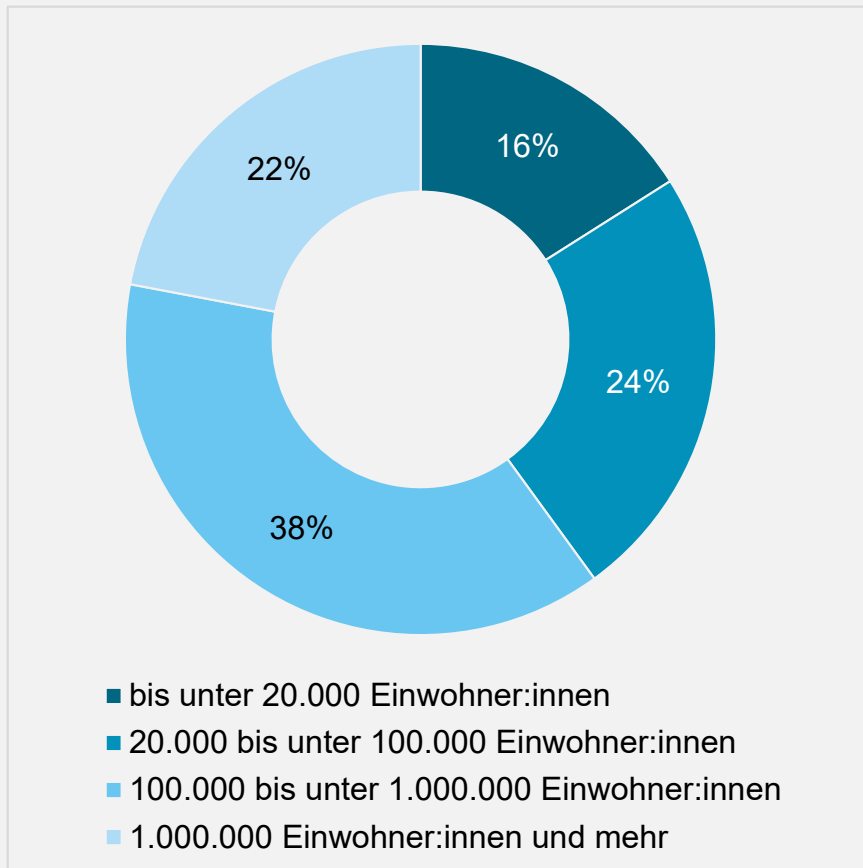
## Führungskraft mit Personalverantwortung\*



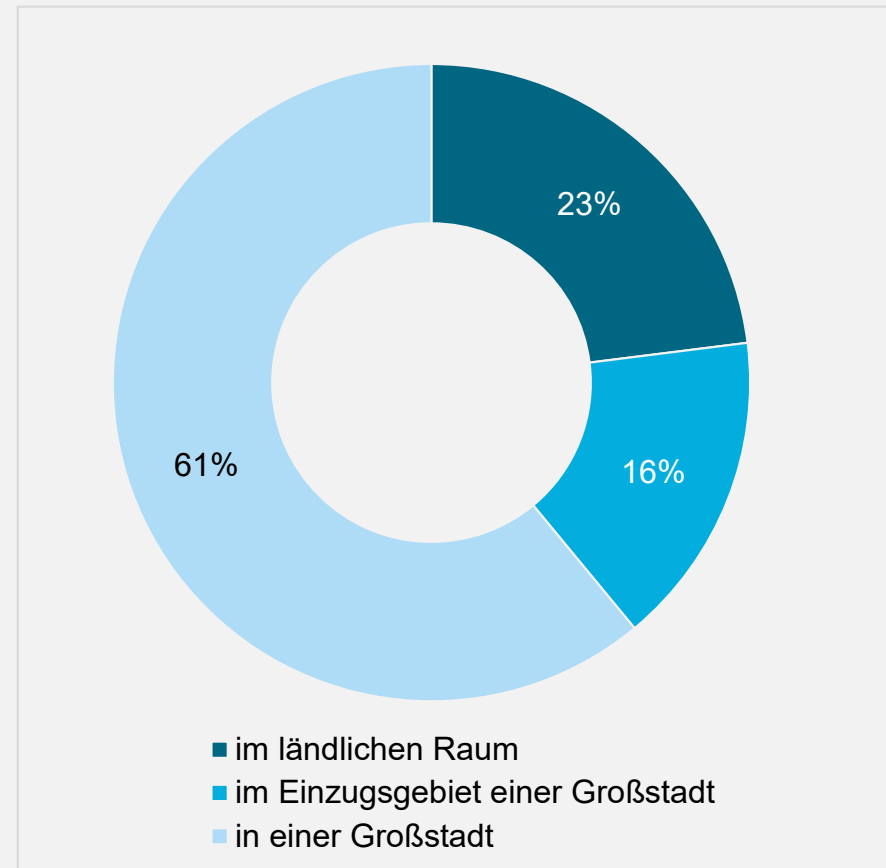
Basis: nur Beschäftigte im öffentlichen Dienst / \*Basis: nur Beschäftigte im öffentlichen Dienst mit Tätigkeit in der Bauverwaltung

# GRÖÖE UND LAGE DES STANDORTS DER ARBEITSSTELLE

## Größe des Standorts

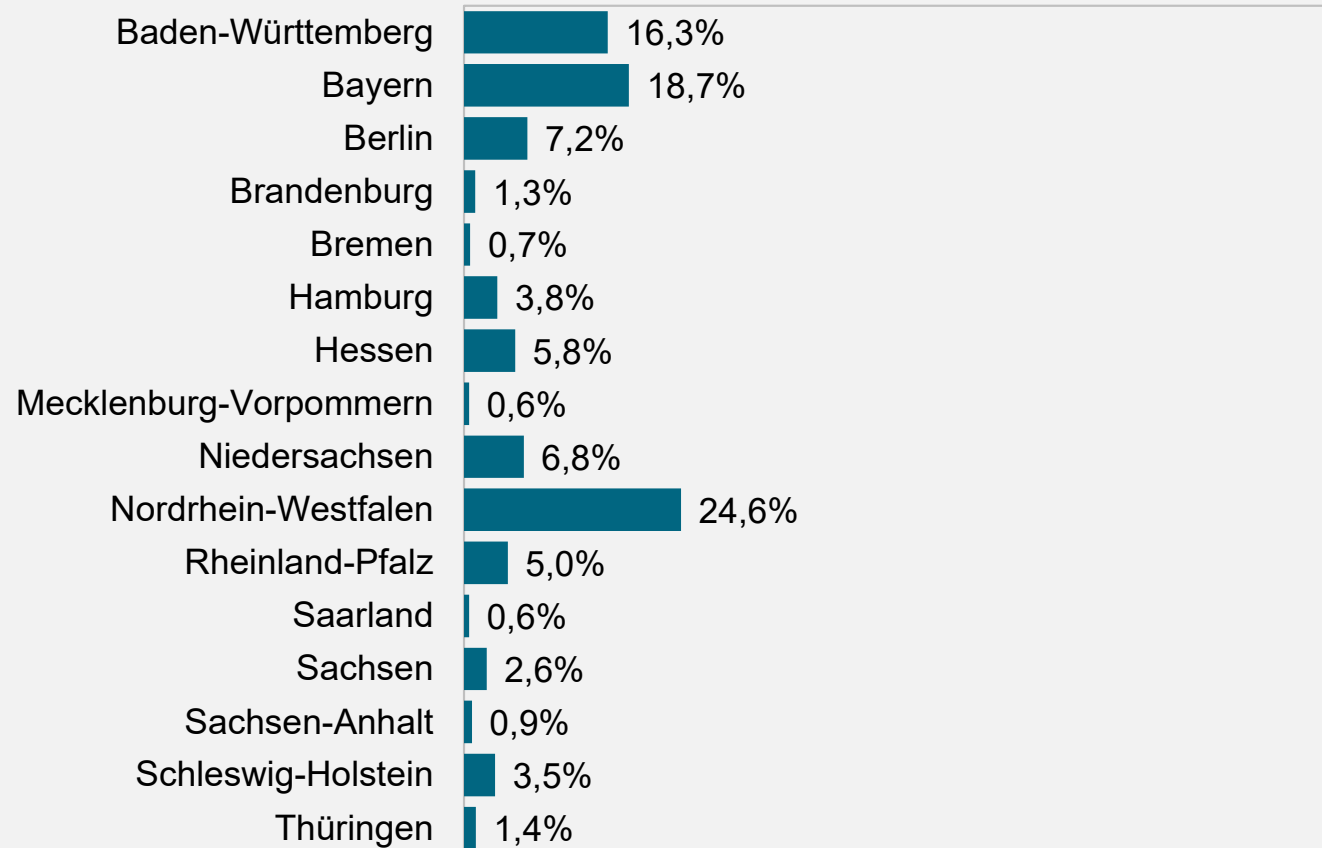


## Lage des Standorts



Basis: alle Befragten

# BUNDESLAND



Basis: alle Befragten